

PROGRAMA INTERNO DE TRABAJO OCTUBRE 2015



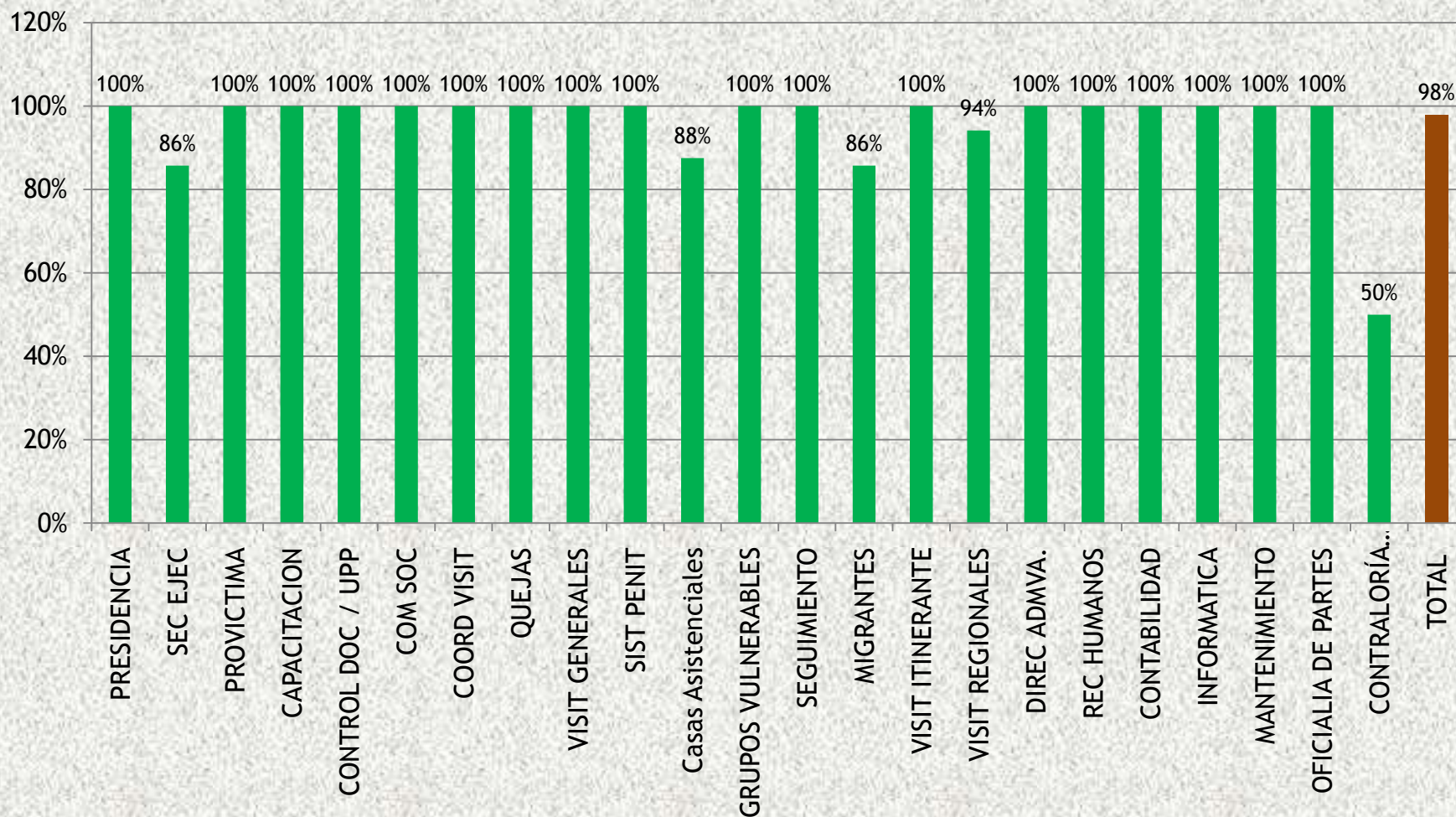
SECRETARÍA EJECUTIVA
UNIDAD DE PROGRAMACIÓN Y PLANEACIÓN
OCTUBRE 2015

PROGRAMA INTERNO DE TRABAJO OCTUBRE 2015

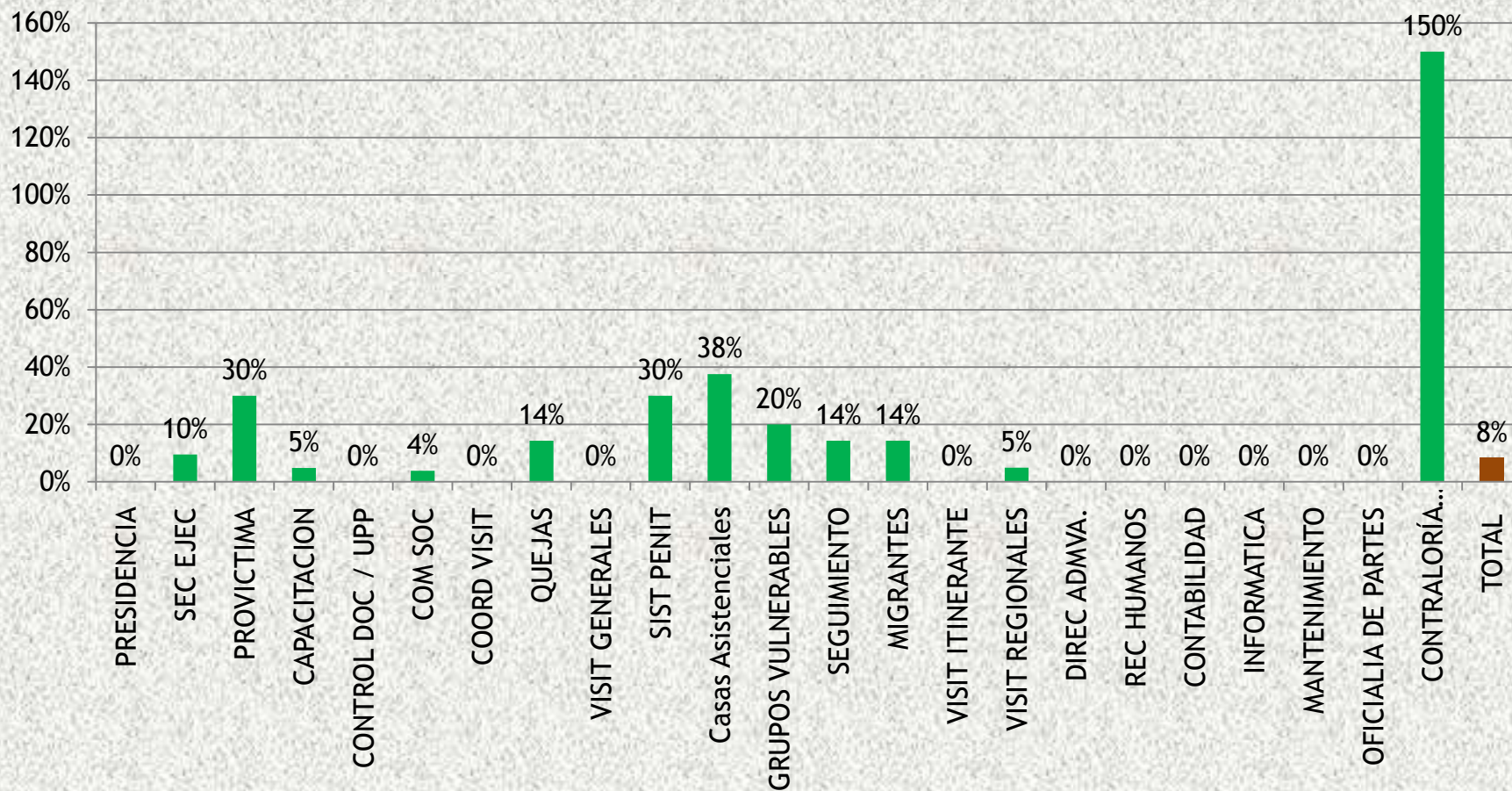
Departamentos	No. De Acciones	No. De Acciones Realizadas	%	No. De Acciones NO programadas o realizadas con anticipación	%	Porcentaje TOTAL
PRESIDENCIA	12	12	100%	0	0%	100.0%
SEC EJEC	21	18	86%	2	10%	95.2%
PROVICTIMA	10	10	100%	3	30%	130.0%
CAPACITACION	21	21	100%	1	5%	104.8%
CONTROL DOC / UPP	14	14	100%	0	0%	100.0%
COM SOC	26	26	100%	1	4%	103.8%
COORD VISIT	9	9	100%	0	0%	100.0%
QUEJAS	7	7	100%	1	14%	114.3%
VISIT GENERALES	15	15	100%	0.00	0%	100.0%
SIST PENIT	10	10	100%	3	30%	130.0%
Casas Asistenciales	8	7	88%	3	38%	125.0%
GRUPOS VULNERABLES	5	5	100%	1	20%	120.0%
SEGUIMIENTO	7	7	100%	1	14%	114.3%
MIGRANTES	7	6	86%	1	14%	100.0%
VISIT ITINERANTE	21	21	100%	0	0%	100.0%
VISIT REGIONALES	29	27.43	94%	1	5%	98.9%
DIREC ADMVA.	19	19	100%	0	0%	100.0%
REC HUMANOS	14	14	100%	0	0%	100.0%
CONTABILIDAD	12	12	100%	0	0%	100.0%
INFORMATICA	22	22	100%	0	0%	100.0%
MANTENIMIENTO	14	14	100%	0	0%	100.0%
OFICIALIA DE PARTES	9	9	100%	0	0%	100.0%
CONTRALORÍA INTERNA	2	1	50%	3	150%	200.0%
TOTAL	314	306	98%	21	8%	110.3%

Nota: Algunas áreas presentan un cumplimiento arriba del 100%, debido a que algunas actividades proyectadas se han realizado de manera anticipada.

Octubre 2015 - Porcentaje de Actividades Cumplidas

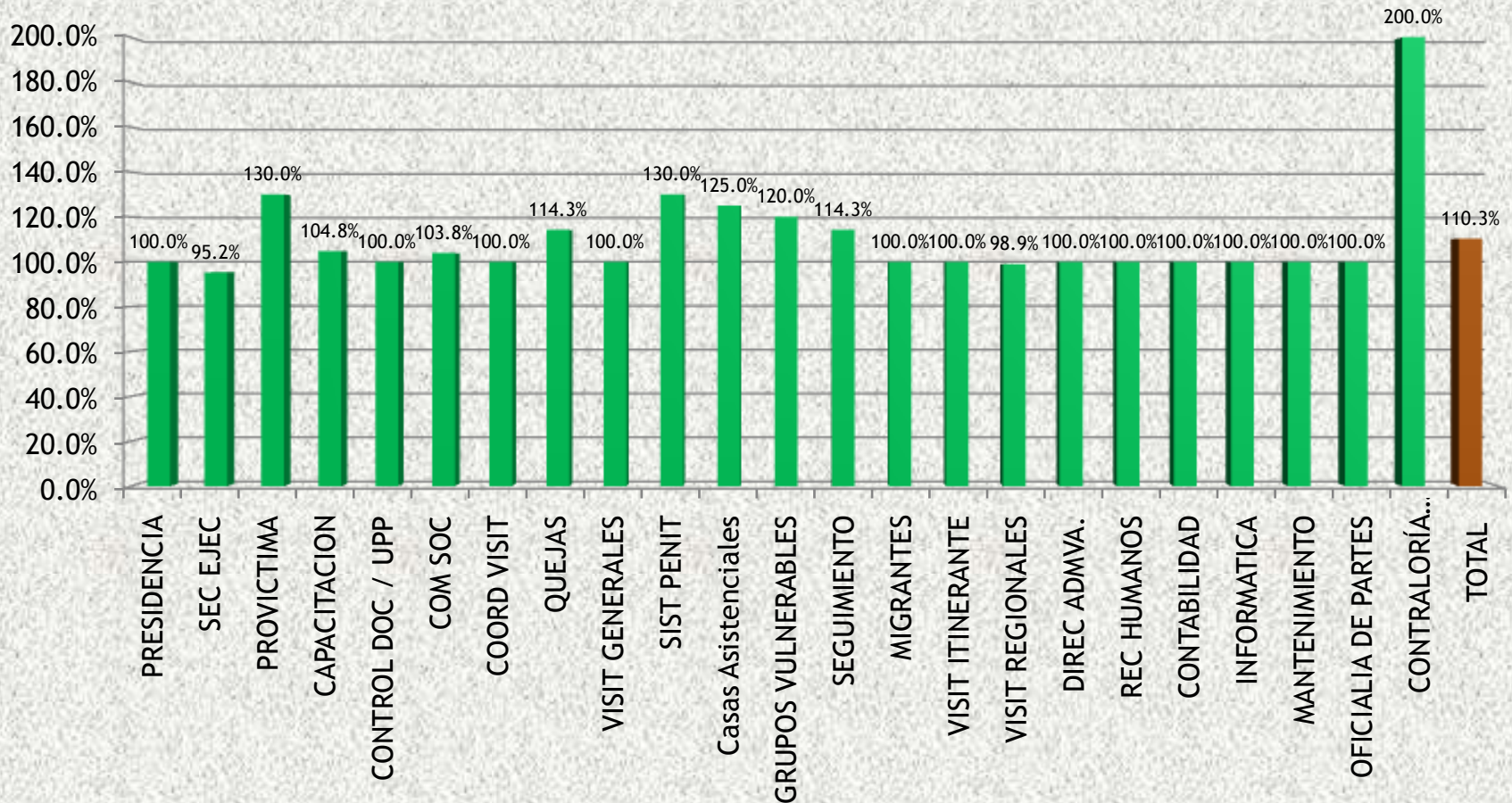


Octubre 2015 - Porcentaje de Actividades No Programadas o Realizadas con Anticipación



Nota: Algunas áreas presentan un cumplimiento arriba del 100%, debido a que algunas actividades proyectadas se han realizado de manera anticipada.

Octubre 2015 - Porcentaje Total de Cumplimiento 110.3%



Nota: Algunas áreas presentan un cumplimiento arriba del 100%, debido a que algunas actividades proyectadas se han realizado de manera anticipada.