

PROGRAMA INTERNO DE TRABAJO JULIO 2015



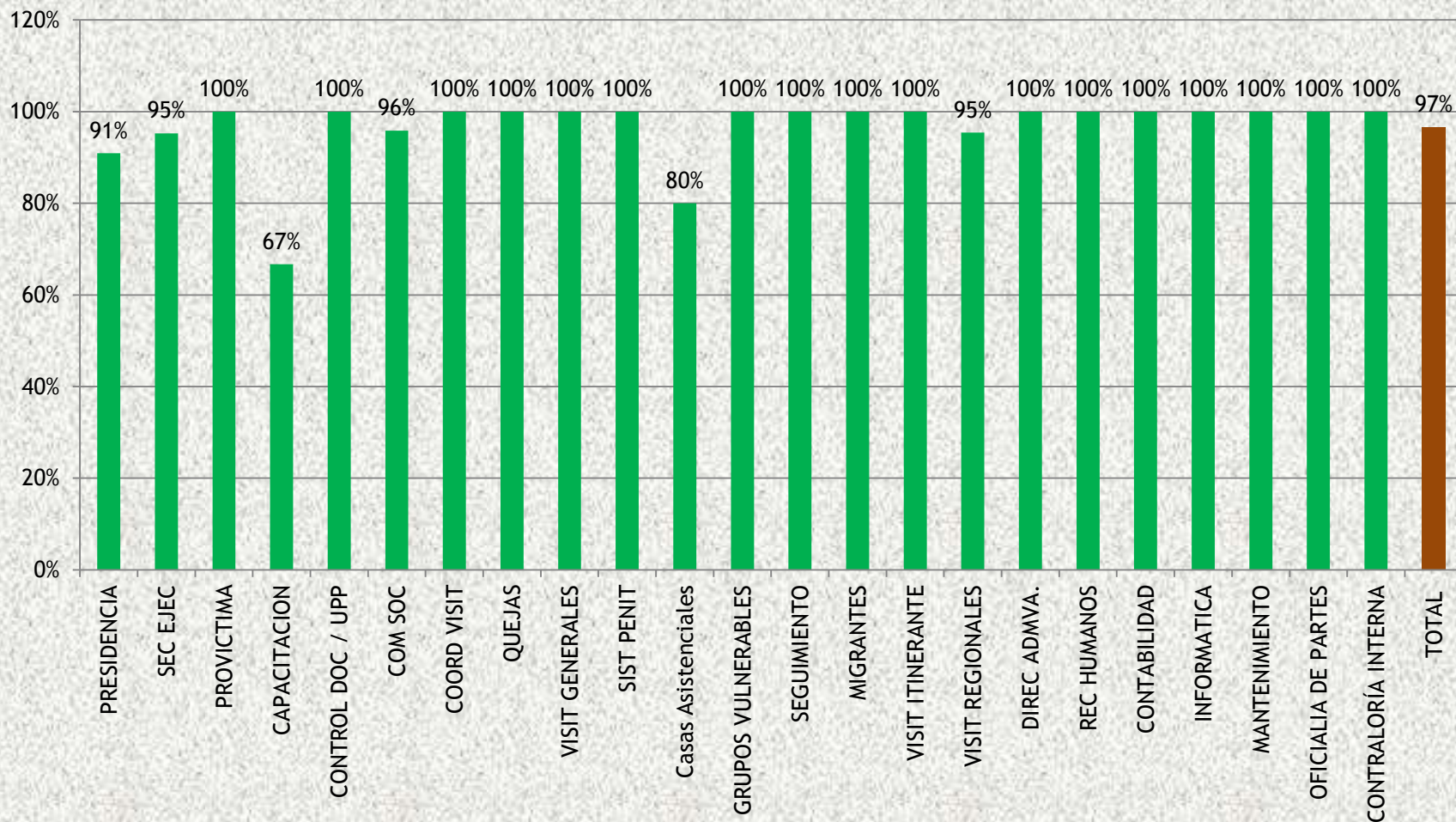
SECRETARÍA EJECUTIVA
UNIDAD DE PROGRAMACIÓN Y PLANEACIÓN
JULIO 2015

PROGRAMA INTERNO DE TRABAJO JULIO 2015

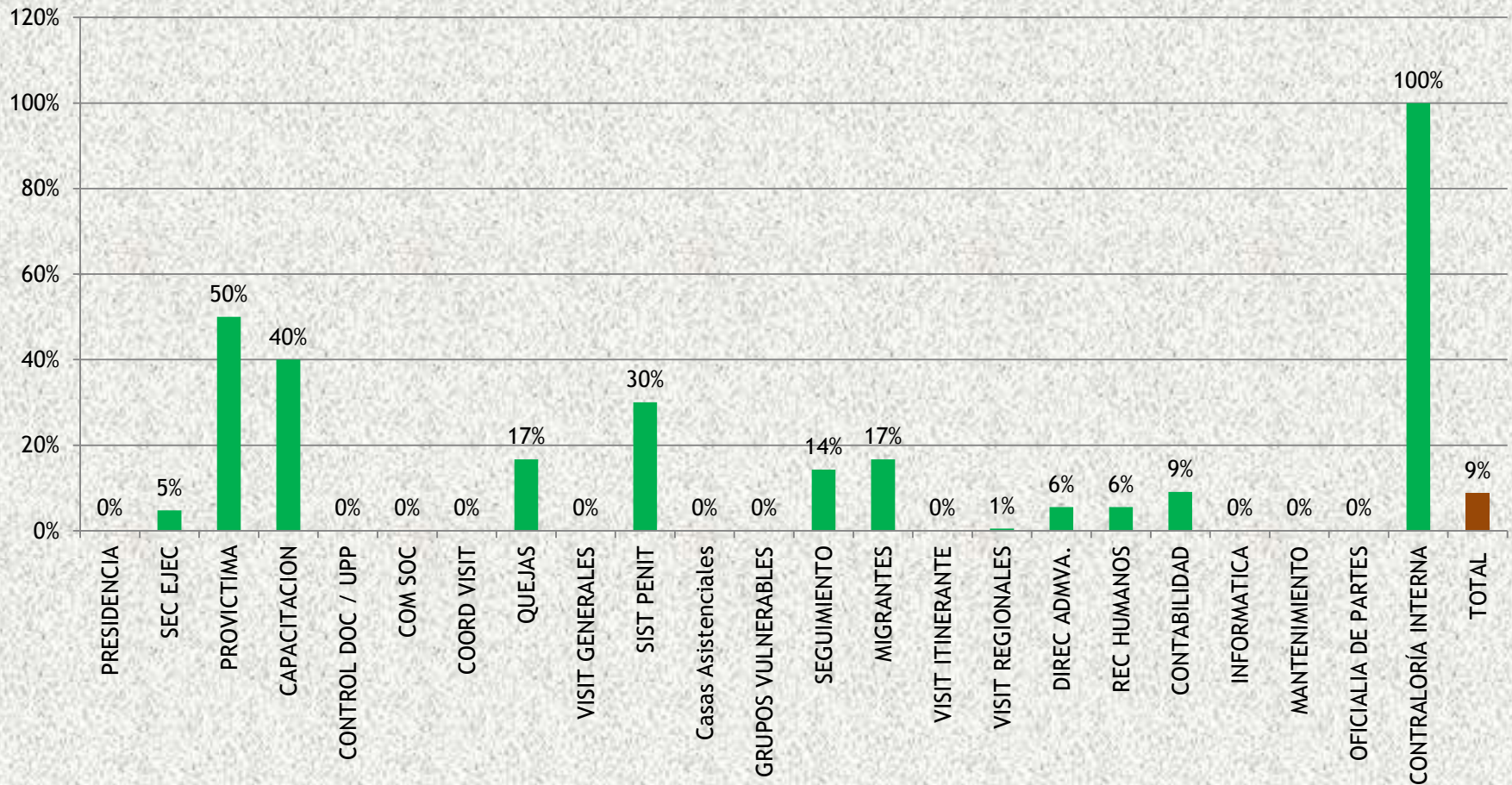
Departamentos	No. De Acciones	No. De Acciones Realizadas	%	No. De Acciones NO programadas o realizadas con anticipación	%	Porcentaje TOTAL
PRESIDENCIA	11	10	91%	0	0%	90.9%
SEC EJEC	21	20	95%	1	5%	100.0%
PROVICTIMA	6	6	100%	3	50%	150.0%
CAPACITACION	15	10	67%	6	40%	106.7%
CONTROL DOC / UPP	14	14	100%	0	0%	100.0%
COM SOC	24	23	96%	0	0%	95.8%
COORD VISIT	8	8	100%	0	0%	100.0%
QUEJAS	6	6	100%	1	17%	116.7%
VISIT GENERALES	15	15	100%	0.00	0%	100.0%
SIST PENIT	10	10	100%	3	30%	130.0%
Casas Asistenciales	10	8	80%	0	0%	80.0%
GRUPOS VULNERABLES	5	5	100%	0	0%	100.0%
SEGUIMIENTO	7	7	100%	1	14%	114.3%
MIGRANTES	6	6	100%	1	17%	116.7%
VISIT ITINERANTE	22	22	100%	0	0%	100.0%
VISIT REGIONALES	28	26.71	95%	0	1%	95.9%
DIREC ADMVA.	18	18	100%	1	6%	105.6%
REC HUMANOS	18	18	100%	1	6%	105.6%
CONTABILIDAD	11	11	100%	1	9%	109.1%
INFORMATICA	19	19	100%	0	0%	100.0%
MANTENIMIENTO	14	14	100%	0	0%	100.0%
OFICIALIA DE PARTES	9	9	100%	0	0%	100.0%
CONTRALORÍA INTERNA	1	1	100%	1	100%	200.0%
TOTAL	298	287	97%	20	9%	109.4%

Nota: Algunas áreas presentan un cumplimiento arriba del 100%, debido a que algunas actividades proyectadas se han realizado de manera anticipada.

Julio 2015 - Porcentaje de Actividades Cumplidas

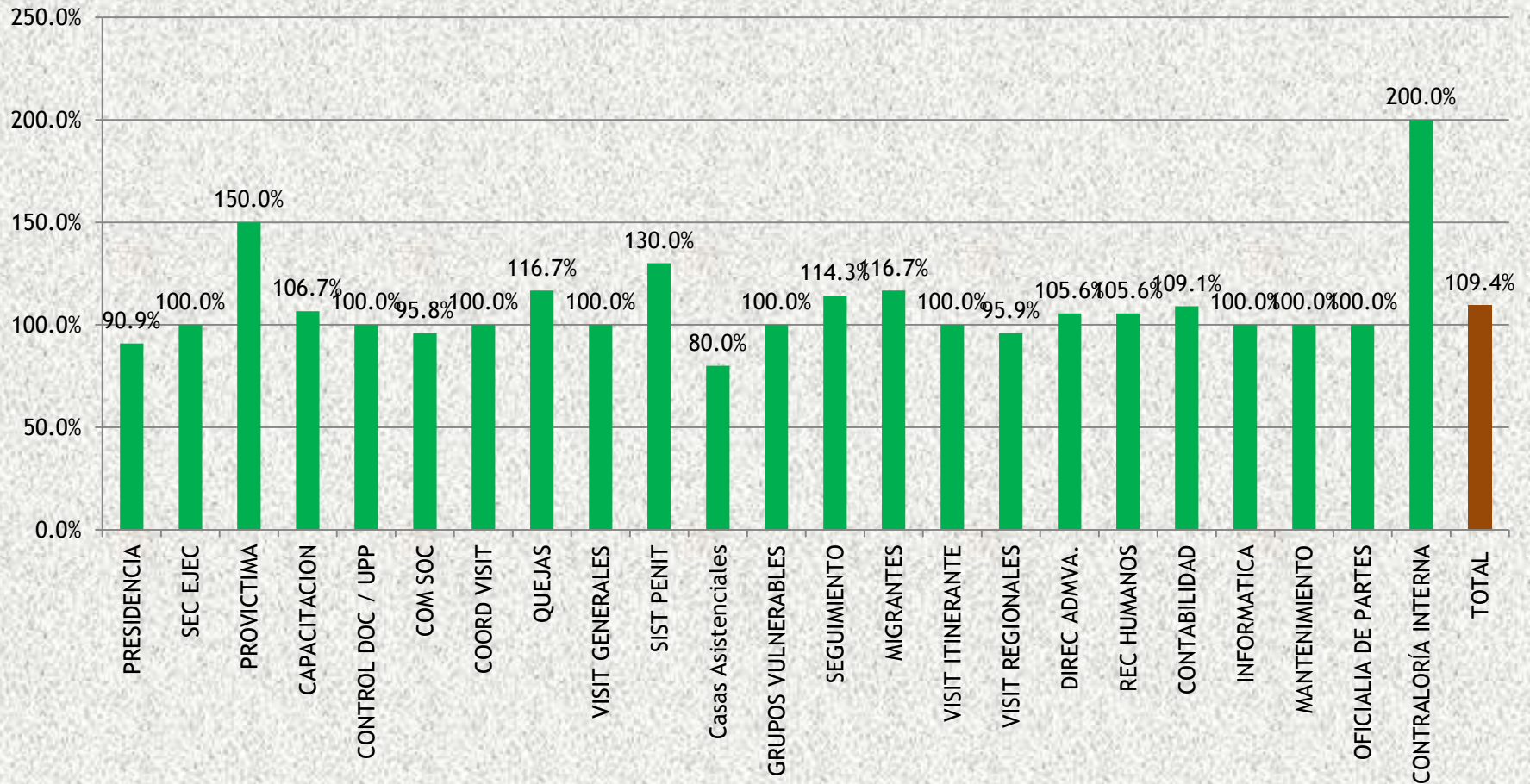


Julio 2015 - Porcentaje de Actividades No Programadas o Realizadas con Anticipación



Nota: Algunas áreas presentan un cumplimiento arriba del 100%, debido a que algunas actividades proyectadas se han realizado de manera anticipada.

Julio 2015 - Porcentaje Total de Cumplimiento 109.4%



Nota: Algunas áreas presentan un cumplimiento arriba del 100%, debido a que algunas actividades proyectadas se han realizado de manera anticipada.