

# PROGRAMA INTERNO DE TRABAJO AGOSTO 2015



Comisión de Derechos Humanos  
del Estado de Zacatecas

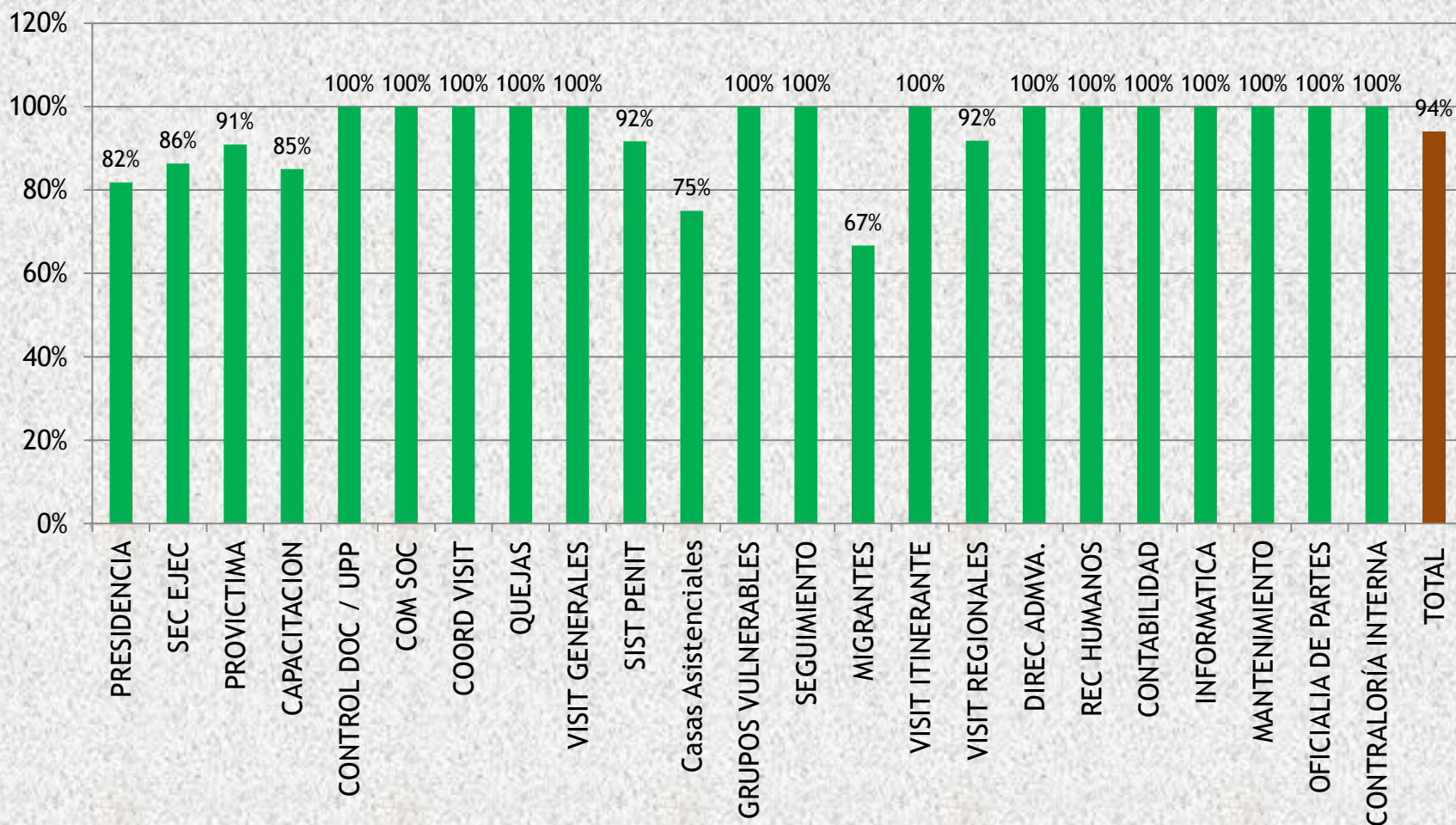
**SECRETARÍA EJECUTIVA**  
**UNIDAD DE PROGRAMACIÓN Y PLANEACIÓN**  
**AGOSTO 2015**

# PROGRAMA INTERNO DE TRABAJO AGOSTO 2015

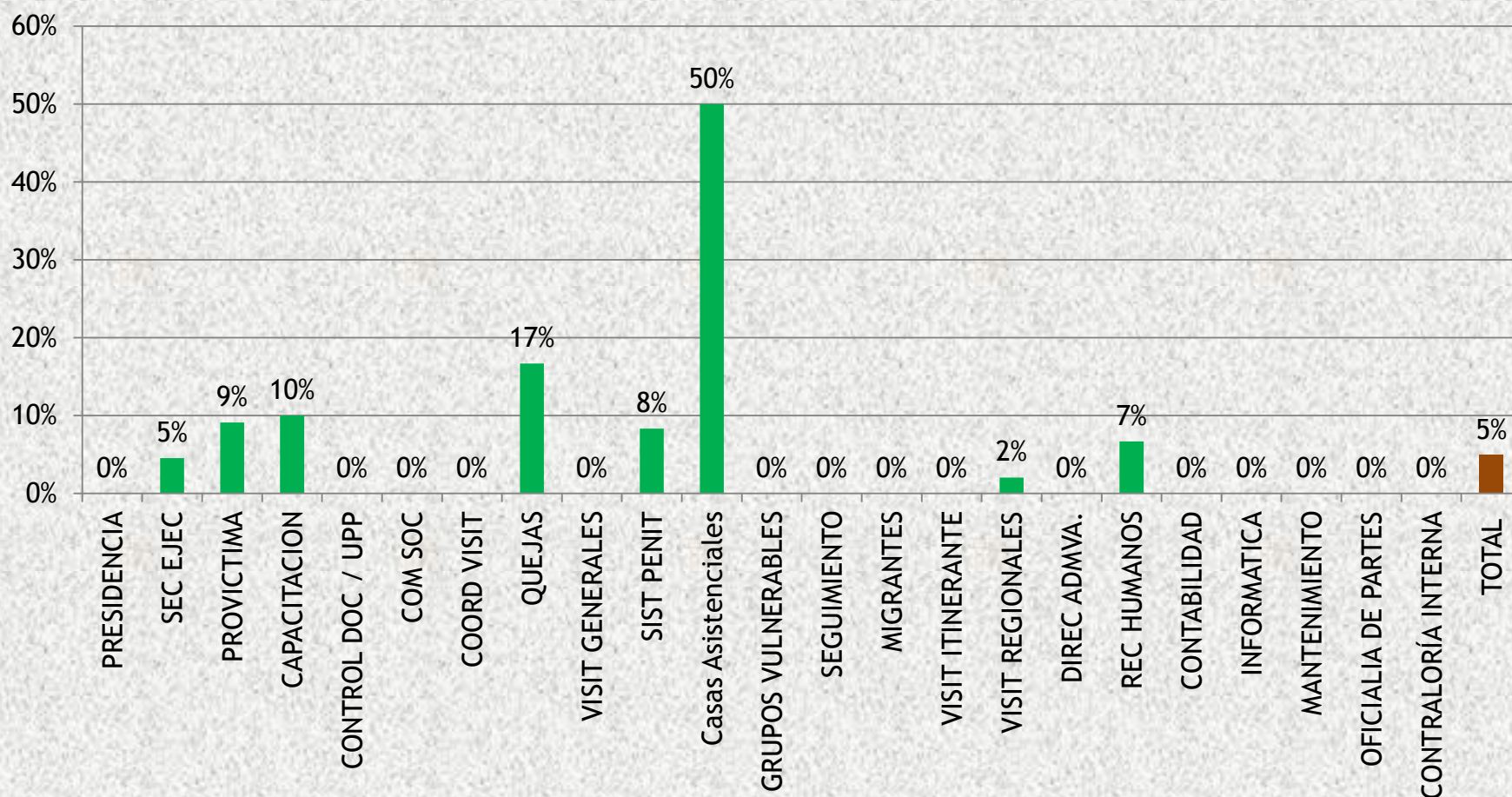
Departamentos	No. De Acciones	No. De Acciones Realizadas	%	No. De Acciones NO programadas o realizadas con anticipación	%	Porcentaje TOTAL
PRESIDENCIA	11	9	82%	0	0%	81.8%
SEC EJEC	22	19	86%	1	5%	90.9%
PROVICTIMA	11	10	91%	1	9%	100.0%
CAPACITACION	20	17	85%	2	10%	95.0%
CONTROL DOC / UPP	16	16	100%	0	0%	100.0%
COM SOC	24	24	100%	0	0%	100.0%
COORD VISIT	8	8	100%	0	0%	100.0%
QUEJAS	6	6	100%	1	17%	116.7%
VISIT GENERALES	15	15	100%	0.00	0%	100.0%
SIST PENIT	12	11	92%	1	8%	100.0%
Casas Asistenciales	4	3	75%	2	50%	125.0%
GRUPOS VULNERABLES	5	5	100%	0	0%	100.0%
SEGUIMIENTO	6	6	100%	0	0%	100.0%
MIGRANTES	9	6	67%	0	0%	66.7%
VISIT ITINERANTE	22	22	100%	0	0%	100.0%
VISIT REGIONALES	28	25.71	92%	1	2%	93.9%
DIREC ADMVA.	19	19	100%	0	0%	100.0%
REC HUMANOS	15	15	100%	1	7%	106.7%
CONTABILIDAD	12	12	100%	0	0%	100.0%
INFORMATICA	18	18	100%	0	0%	100.0%
MANTENIMIENTO	14	14	100%	0	0%	100.0%
OFICIALIA DE PARTES	9	9	100%	0	0%	100.0%
CONTRALORÍA INTERNA	1	1	100%	0	0%	100.0%
<b>TOTAL</b>	<b>307</b>	<b>291</b>	<b>94%</b>	<b>10</b>	<b>5%</b>	<b>99.0%</b>

**Nota:** Algunas áreas presentan un cumplimiento arriba del 100%, debido a que algunas actividades proyectadas se han realizado de manera anticipada.

# Agosto 2015 - Porcentaje de Actividades Cumplidas

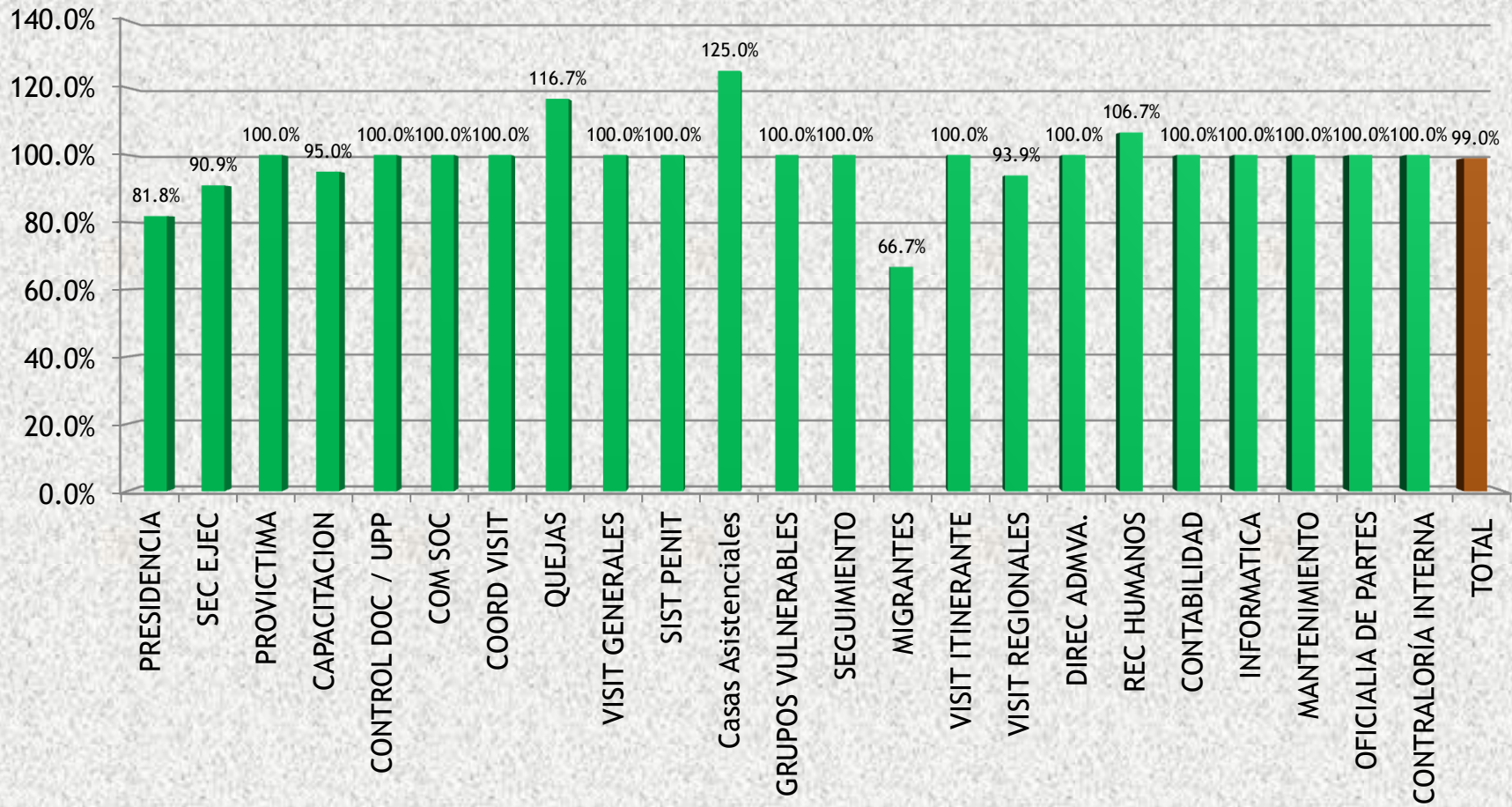


# Agosto 2015 - Porcentaje de Actividades No Programadas o Realizadas con Anticipación



**Nota:** Algunas áreas presentan un cumplimiento arriba del 100%, debido a que algunas actividades proyectadas se han realizado de manera anticipada.

# Agosto 2015 - Porcentaje Total de Cumplimiento 99%



**Nota:** Algunas áreas presentan un cumplimiento arriba del 100%, debido a que algunas actividades proyectadas se han realizado de manera anticipada.