

PROGRAMA INTERNO DE TRABAJO SEPTIEMBRE 2014



Comisión de Derechos Humanos
del Estado de Zacatecas

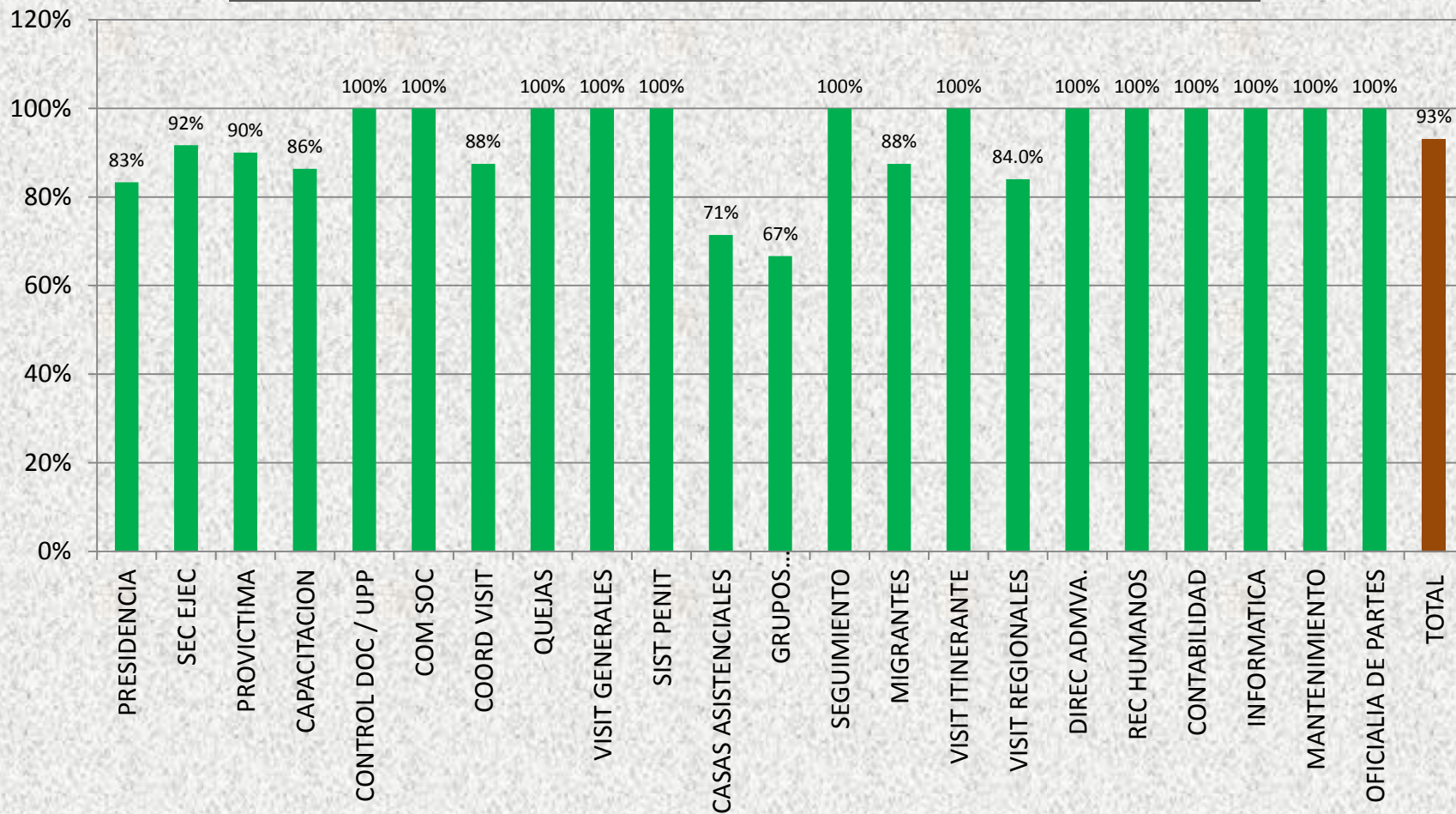
SECRETARÍA EJECUTIVA
UNIDAD DE PROGRAMACIÓN Y PLANEACIÓN
SEPTIEMBRE 2014

PROGRAMA INTERNO DE TRABAJO SEPTIEMBRE 2014

Departamentos	No. De Acciones	No. De Acciones Realizadas	%	No. De Acciones NO programadas o realizadas con anticipación	%	Porcentaje TOTAL
PRESIDENCIA	12	10	83%	0	0%	83.3%
SEC EJEC	24	22	92%	1	4%	95.8%
PROVICTIMA	10	9	90%	0	0%	90.0%
CAPACITACION	22	19	86%	2	9%	95.5%
CONTROL DOC / UPP	15	15	100%	0	0%	100.0%
COM SOC	25	25	100%	0	0%	100.0%
COORD VISIT	8	7	88%	0	0%	87.5%
QUEJAS	8	8	100%	0	0%	100.0%
VISIT GENERALES	15.8	15.8	100%	0.00	0%	100.0%
SIST PENIT	11	11	100%	1	9%	109.1%
CASAS ASISTENCIALES	7	5	71%	2	29%	100.0%
GRUPOS VULNERABLES	6	4	67%	2	33%	100.0%
SEGUIMIENTO	7	7	100%	1	14%	114.3%
MIGRANTES	8	7	88%	1	13%	100.0%
VISIT ITINERANTE	22	22	100%	1	5%	104.5%
VISIT REGIONALES	27.7	23.29	84.0%	0.9	3%	87.1%
DIREC ADMVA.	18	18	100%	0	0%	100.0%
REC HUMANOS	19	19	100%	0	0%	100.0%
CONTABILIDAD	12	12	100%	1	8%	108.3%
INFORMATICA	18	18	100%	1	6%	105.6%
MANTENIMIENTO	14	14	100%	0	0%	100.0%
OFICIALIA DE PARTES	9	9	100%	0	0%	100.0%
TOTAL	318	300	93%	14	6%	99.1%

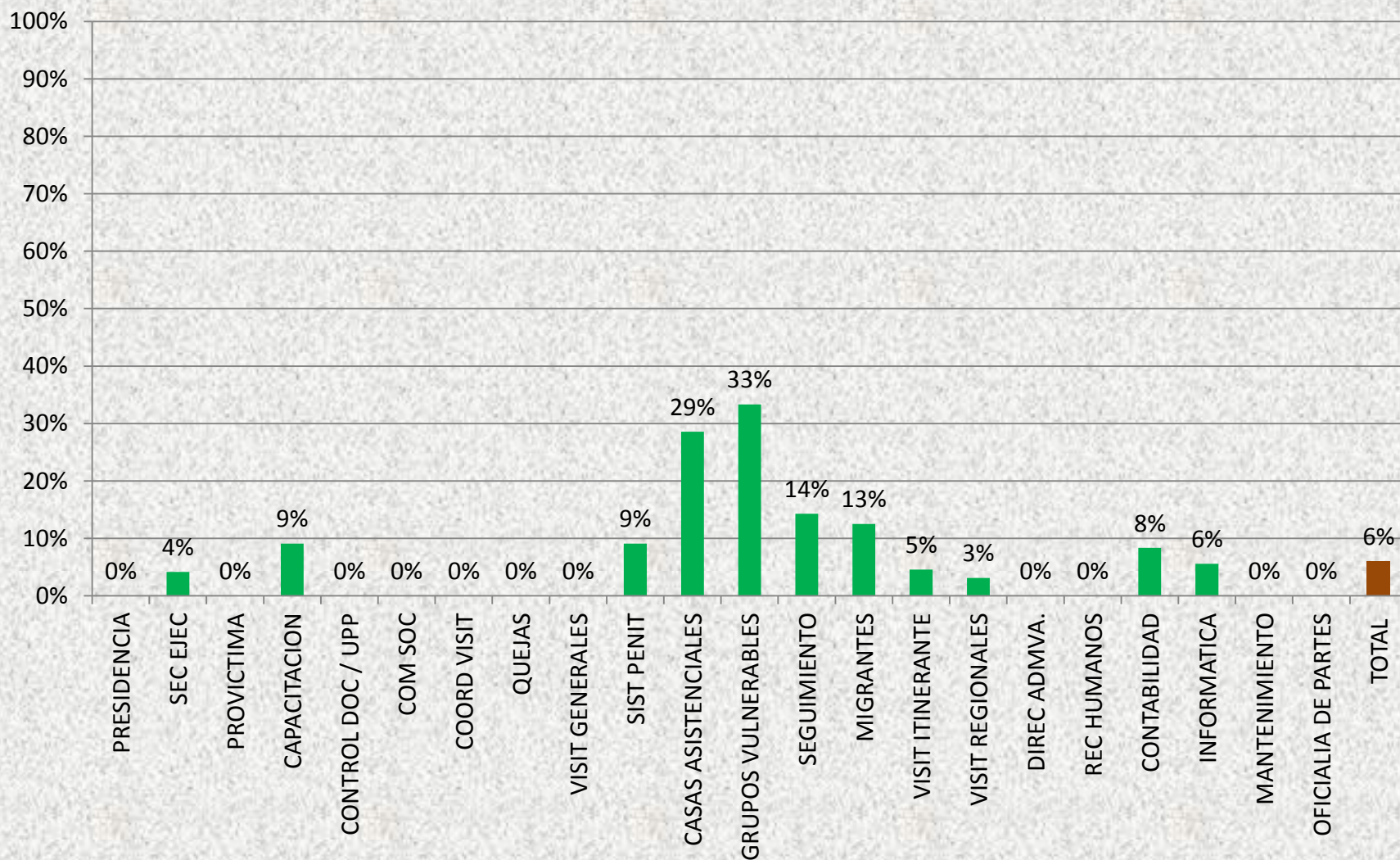
Nota: Algunas áreas presentan un cumplimiento arriba del 100%, debido a que algunas actividades proyectadas se han realizado de manera anticipada.

Septiembre 2014 - Porcentaje de Actividades Cumplidas

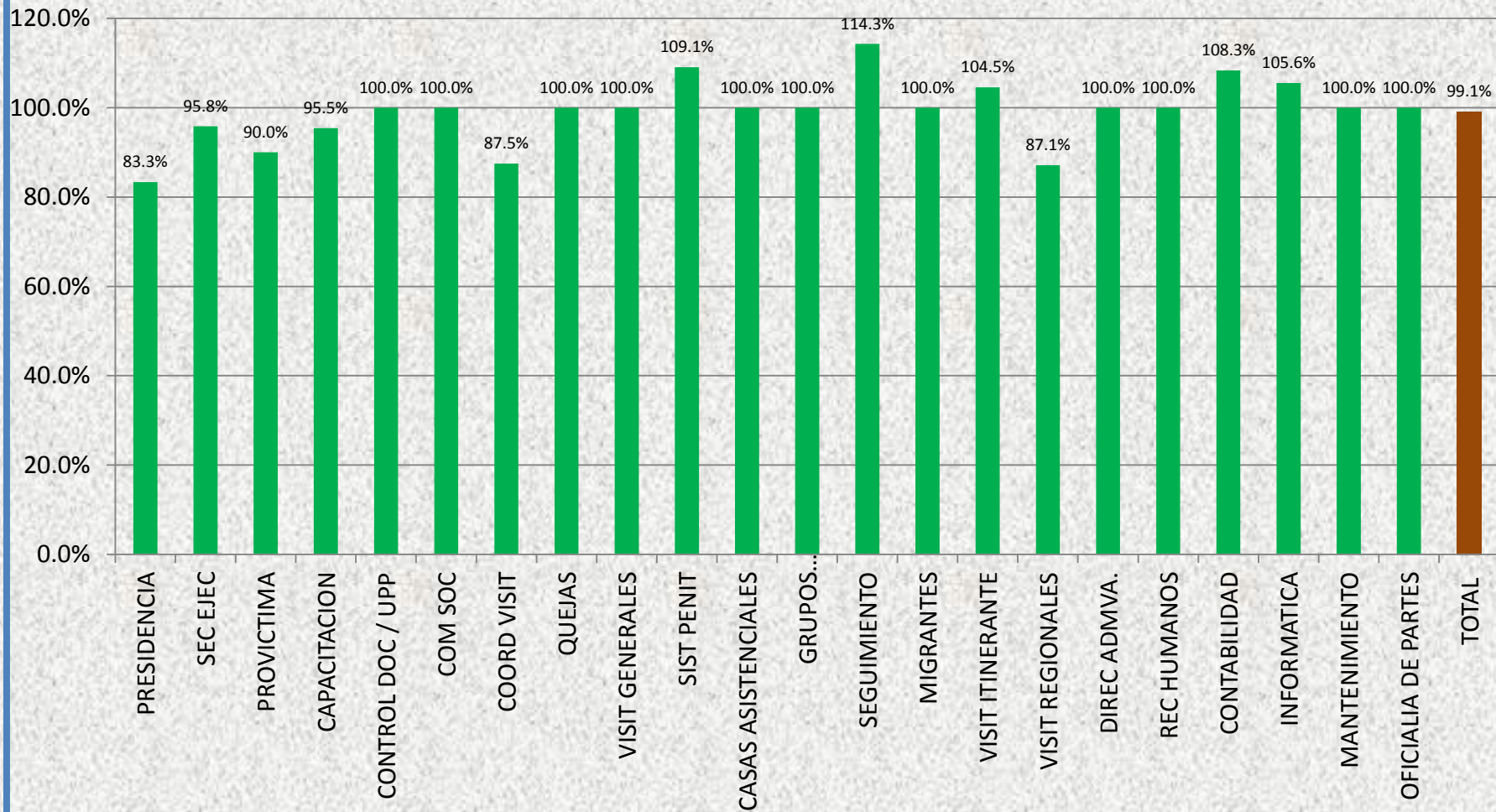


Nota: Algunas áreas presentan un cumplimiento arriba del 100%, debido a que algunas actividades proyectadas se han realizado de manera anticipada.

Septiembre 2014 - Porcentaje de Actividades No Programadas o Realizadas con Anticipación



Septiembre 2014 - Porcentaje Total de Cumplimiento 99.1%



Nota: Algunas áreas presentan un cumplimiento arriba del 100%, debido a que algunas actividades proyectadas se han realizado de manera anticipada.