

PROGRAMA INTERNO DE TRABAJO MARZO 2015



Comisión de Derechos Humanos
del Estado de Zacatecas

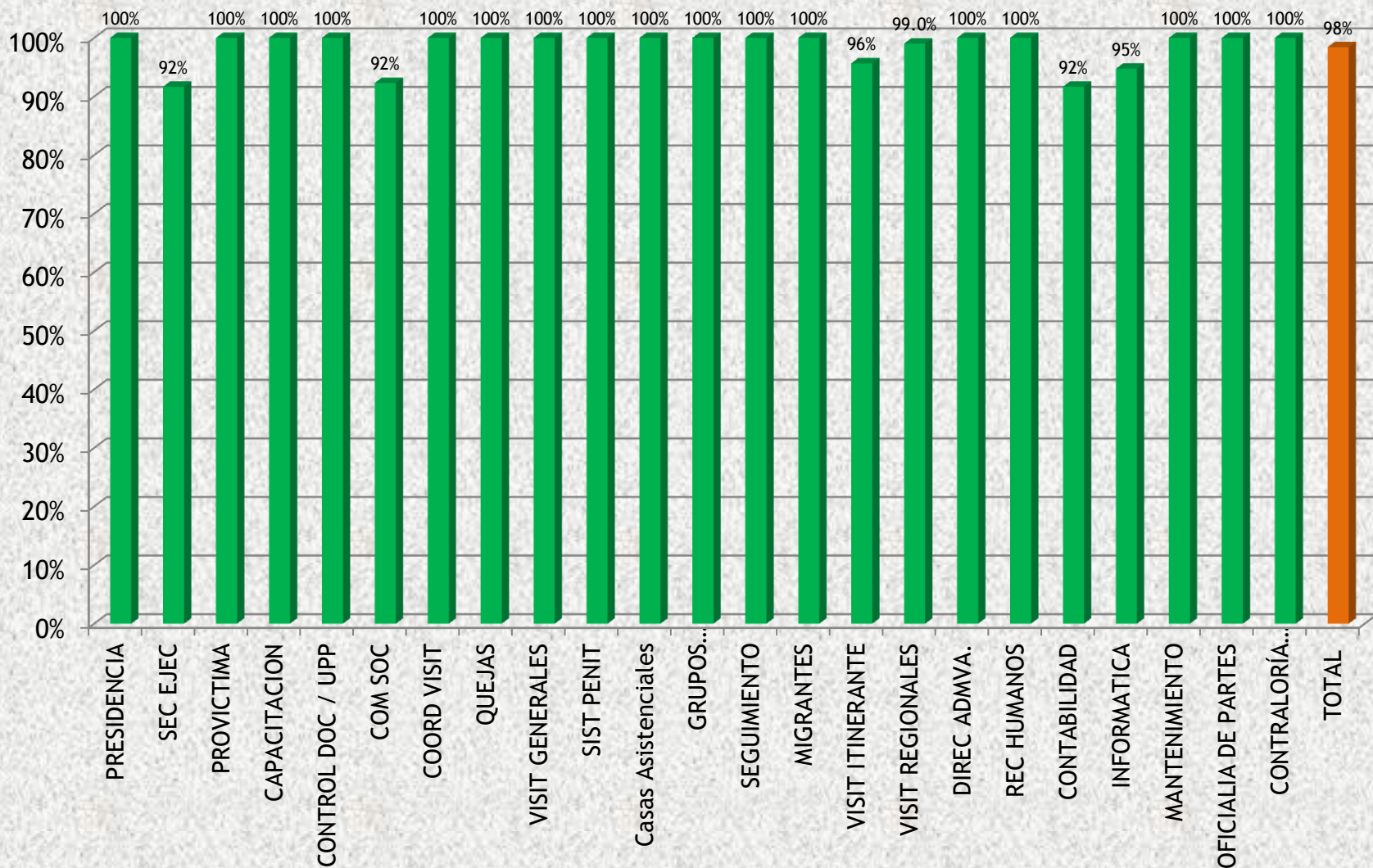
SECRETARÍA EJECUTIVA
UNIDAD DE PROGRAMACIÓN Y PLANEACIÓN
MARZO 2015

PROGRAMA INTERNO DE TRABAJO MARZO 2015

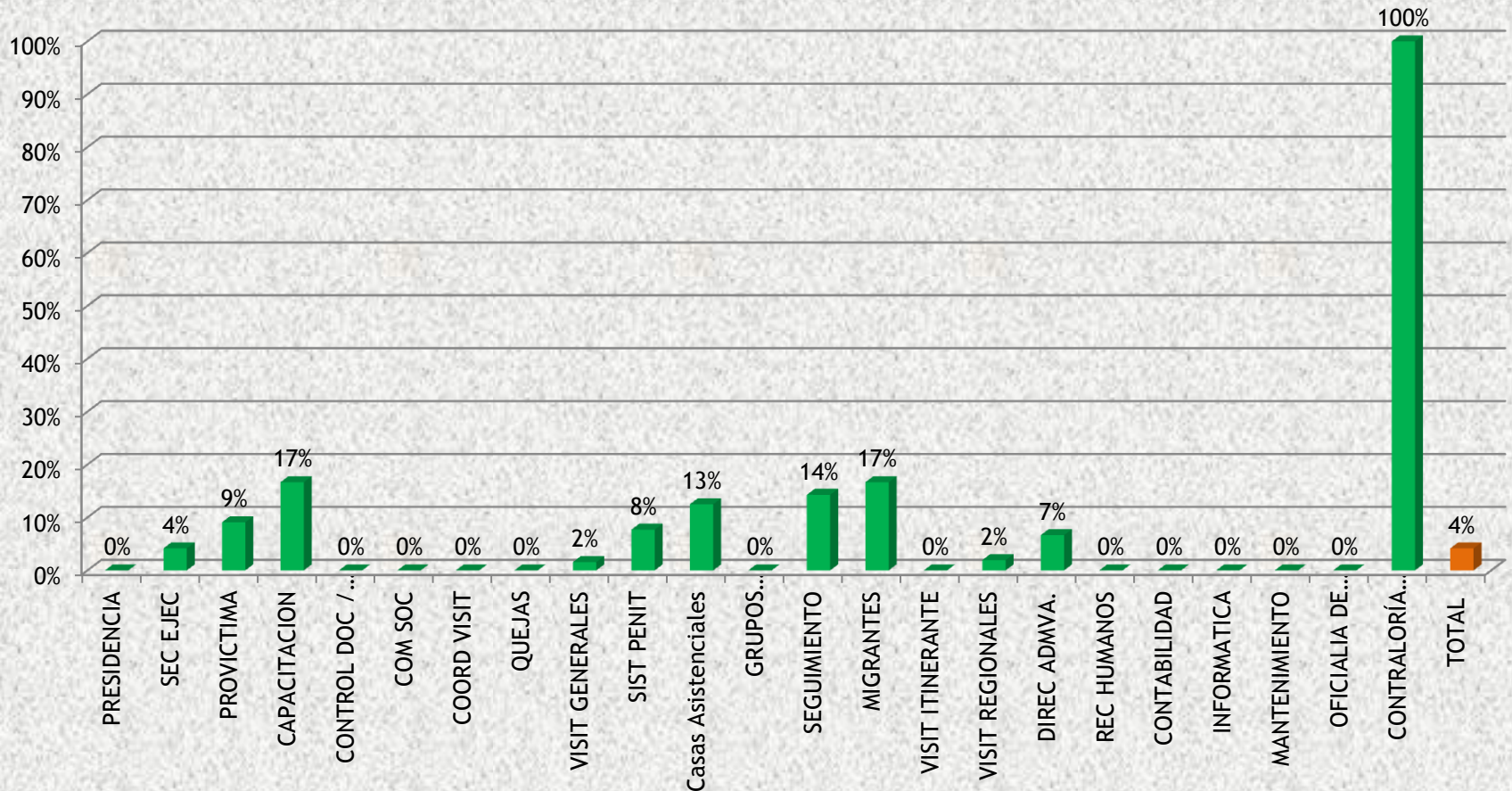
Departamentos	No. De Acciones	No. De Acciones Realizadas	%	No. De Acciones NO programadas o realizadas con anticipación	%	Porcentaje TOTAL
PRESIDENCIA	12	12	100%	0	0%	100.0%
SEC EJEC	24	22	92%	1	4%	95.8%
PROVICTIMA	11	11	100%	1	9%	109.1%
CAPACITACION	24	24	100%	4	17%	116.7%
CONTROL DOC / UPP	15	15	100%	0	0%	100.0%
COM SOC	26	24	92%	0	0%	92.3%
COORD VISIT	9	9	100%	0	0%	100.0%
QUEJAS	7	7	100%	0	0%	100.0%
VISIT GENERALES	16	16	100%	0.25	2%	101.6%
SIST PENIT	13	13	100%	1	8%	107.7%
Casas Asistenciales	8	8	100%	1	13%	112.5%
GRUPOS VULNERABLES	7	7	100%	0	0%	100.0%
SEGUIMIENTO	7	7	100%	1	14%	114.3%
MIGRANTES	6	6	100%	1	17%	116.7%
VISIT ITINERANTE	23	22	96%	0	0%	95.7%
VISIT REGIONALES	29	29.14	99.0%	1	2%	101.0%
DIREC ADMVA.	15	15	100%	1	7%	106.7%
REC HUMANOS	18	18	100%	0	0%	100.0%
CONTABILIDAD	12	11	92%	0	0%	91.7%
INFORMATICA	19	18	95%	0	0%	94.7%
MANTENIMIENTO	14	14	100%	0	0%	100.0%
OFICIALIA DE PARTES	9	9	100%	0	0%	100.0%
CONTRALORÍA INTERNA	1	1	100%	1	100%	200.0%
TOTAL	325	318	98%	13	4%	102.6%

Nota: Algunas áreas presentan un cumplimiento arriba del 100%, debido a que algunas actividades proyectadas se han realizado de manera anticipada.

Marzo 2015 - Porcentaje de Actividades Cumplidas

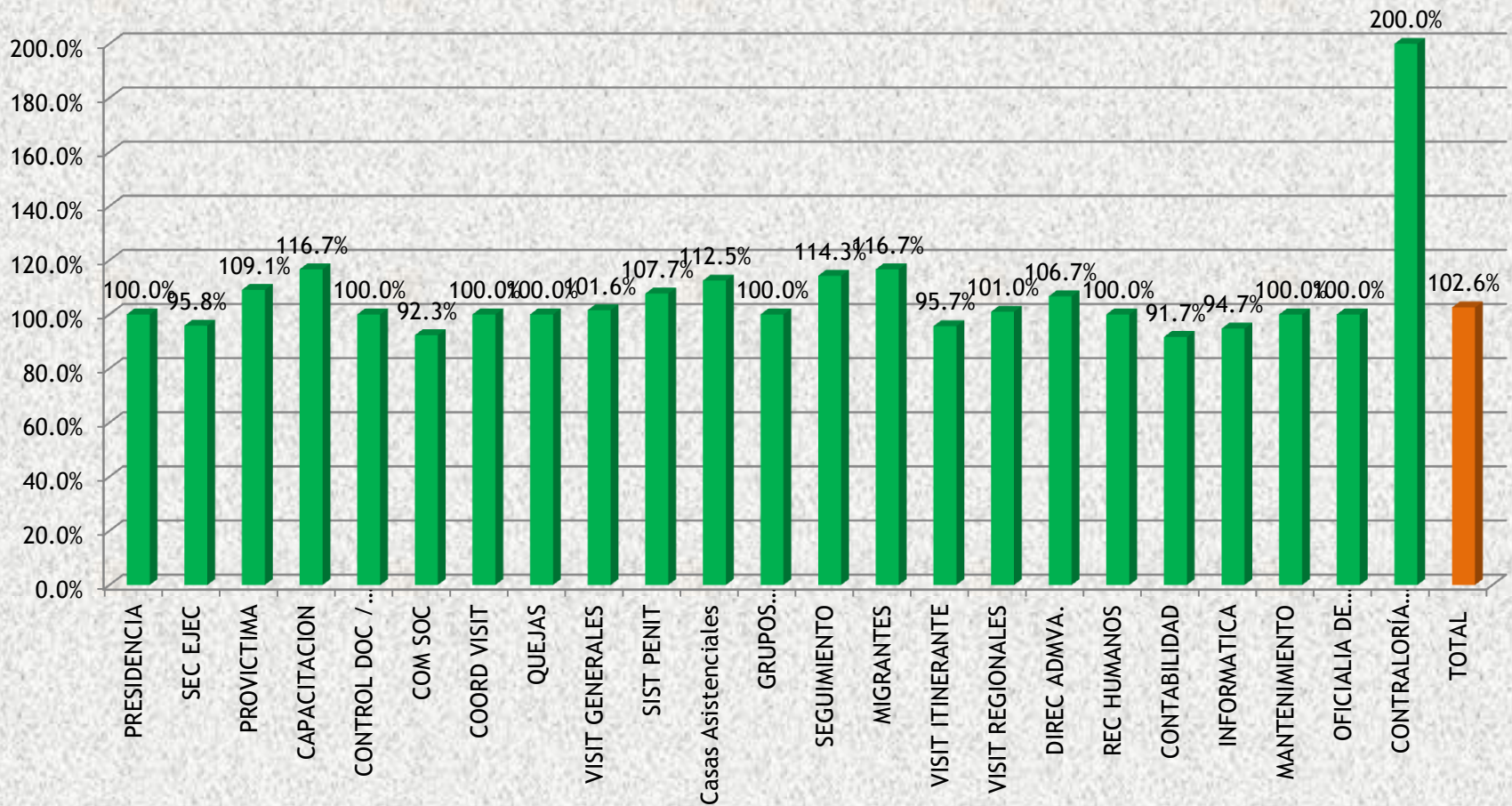


Marzo 2015 - Porcentaje de Actividades No Programadas o Realizadas con Anticipación



Nota: Algunas áreas presentan un cumplimiento arriba del 100%, debido a que algunas actividades proyectadas se han realizado de manera anticipada.

Marzo 2015 - Porcentaje Total de Cumplimiento 102.6%



Nota: Algunas áreas presentan un cumplimiento arriba del 100%, debido a que algunas actividades proyectadas se han realizado de manera anticipada.