

PROGRAMA INTERNO DE TRABAJO MARZO 2014



Comisión de Derechos Humanos
del Estado de Zacatecas

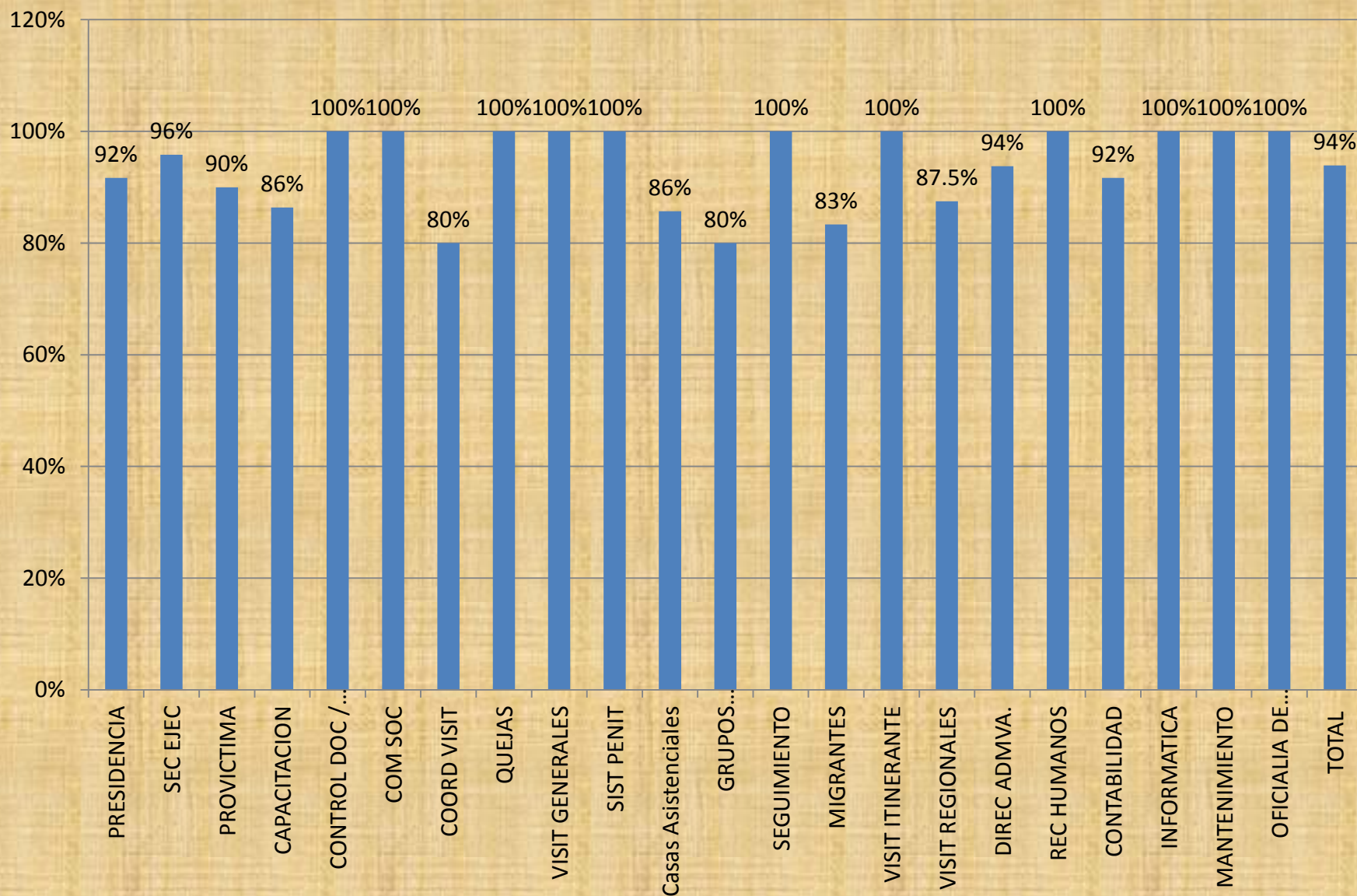
SECRETARÍA EJECUTIVA
UNIDAD DE PROGRAMACIÓN Y PLANEACIÓN
MARZO 2014

PROGRAMA INTERNO DE TRABAJO MARZO 2014

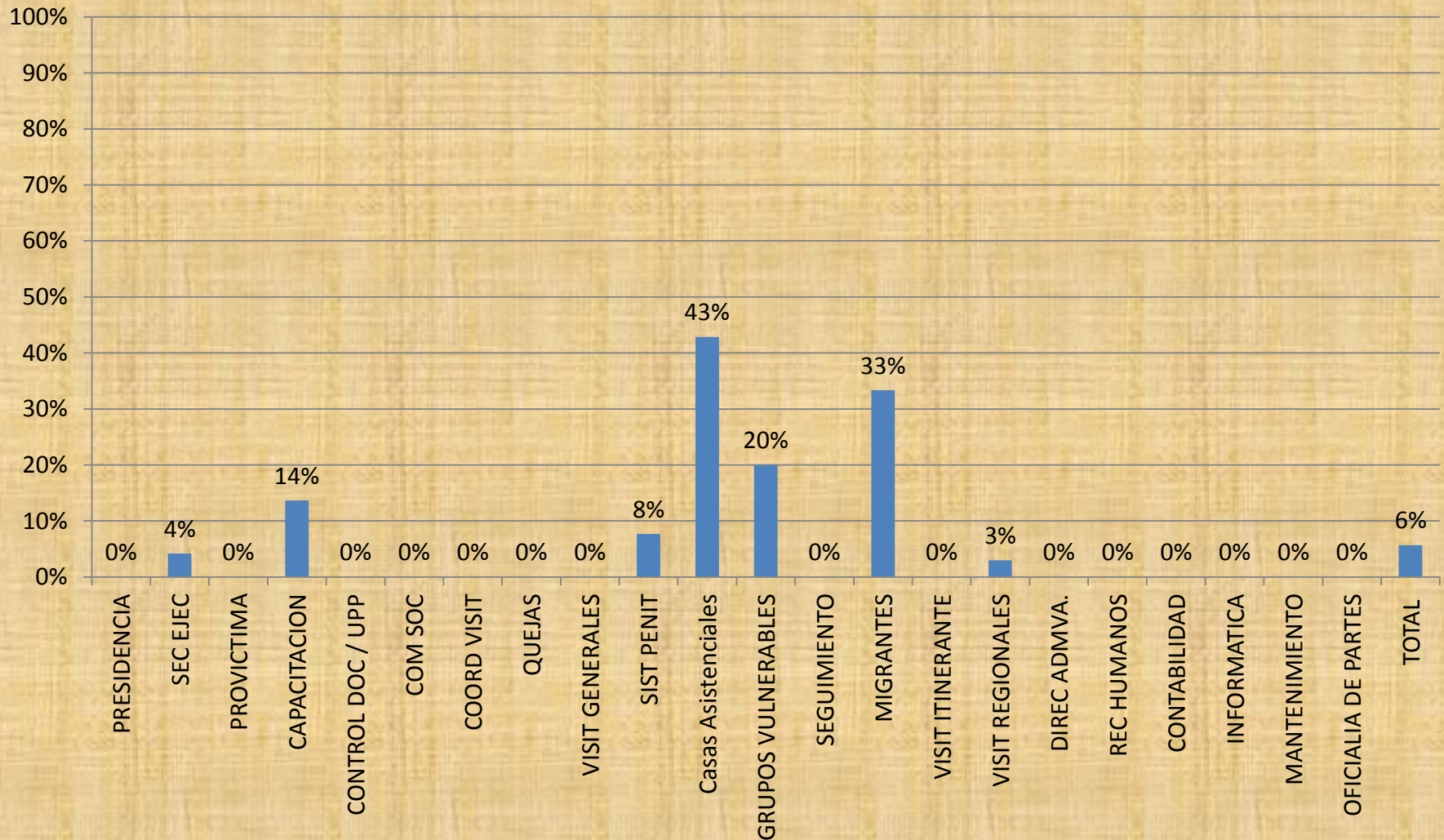
Departamentos	No. De Acciones	No. De Acciones Realizadas	%	No. De Acciones NO programadas o realizadas con anticipación	%	Porcentaje TOTAL
PRESIDENCIA	12	11	92%	0	0%	92%
SEC EJEC	24	23	96%	1	4%	100%
PROVICTIMA	10	9	90%	0	0%	90%
CAPACITACION	22	19	86%	3	14%	100%
CONTROL DOC / UPP	14	14	100%	0	0%	100%
COM SOC	24	24	100%	0	0%	100%
COORD VISIT	10	8	80%	0	0%	80%
QUEJAS	8	8	100%	0	0%	100%
VISIT GENERALES	16	16	100%	0	0%	100.0%
SIST PENIT	13	13	100%	1	8%	108%
Casas Asistenciales	7	6	86%	3	43%	129%
GRUPOS VULNERABLES	5	4	80%	1	20%	100%
SEGUIMIENTO	7	7	100%	0	0%	100%
MIGRANTES	6	5	83%	2	33%	117%
VISIT ITINERANTE	23	23	100%	0	0%	100%
VISIT REGIONALES	29	25.00	87.5%	0.9	3%	90.5%
DIREC ADMVA.	16	15	94%	0	0%	94%
REC HUMANOS	17	17	100%	0	0%	100%
CONTABILIDAD	12	11	92%	0	0%	92%
INFORMATICA	19	19	100%	0	0%	100%
MANTENIMIENTO	14	14	100%	0	0%	100%
OFICIALIA DE PARTES	9	9	100%	0	0%	100%
TOTAL	317	300	94%	12	6%	99.6%

Nota: Algunas áreas presentan un cumplimiento arriba del 100%, debido a que algunas actividades proyectadas se han realizado de manera anticipada.

Marzo 2014 - Porcentaje de Actividades Cumplidas



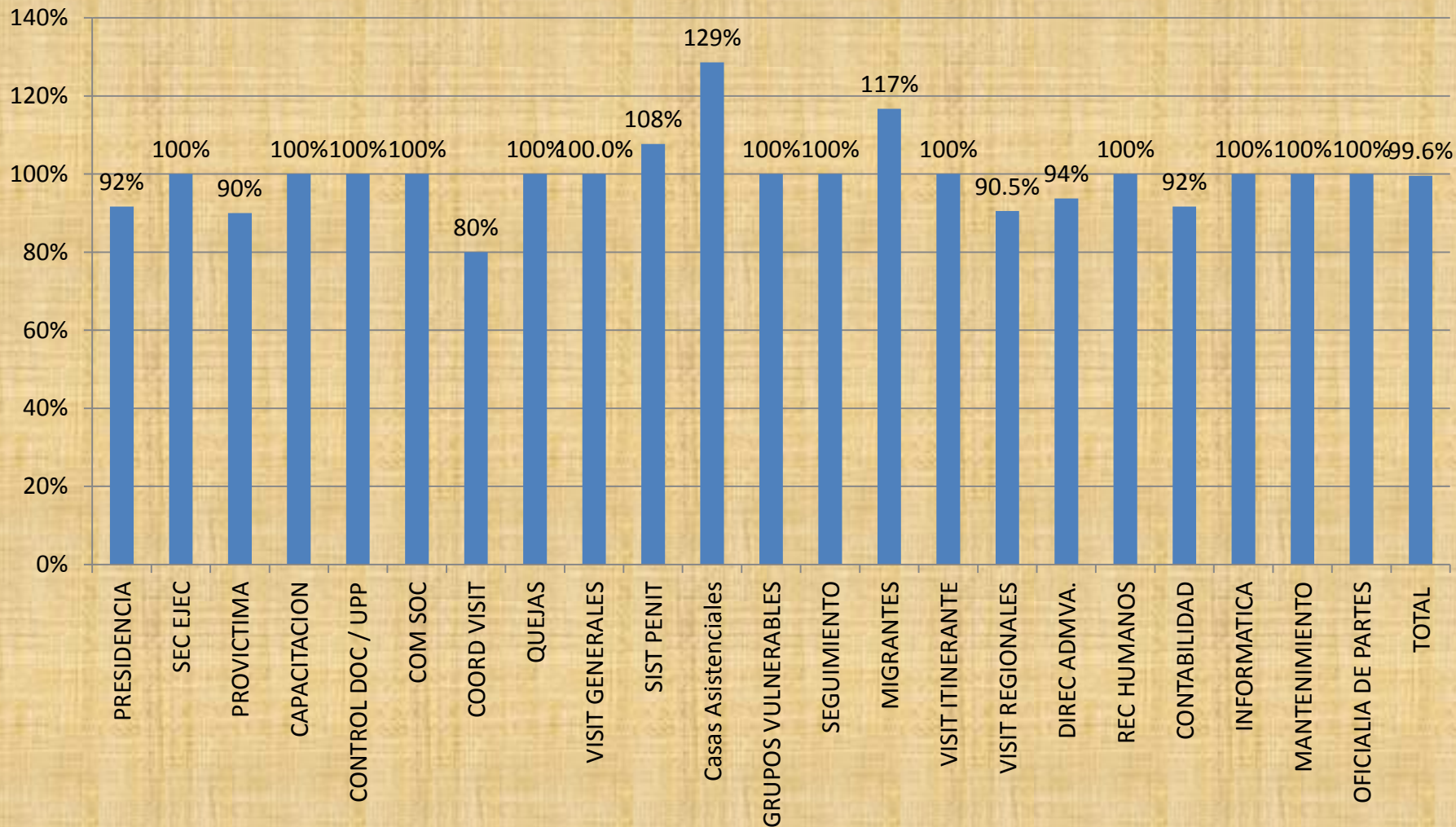
Marzo 2014 - Porcentaje de Actividades No Programadas o Realizadas con Anticipación



Nota: Algunas áreas presentan un cumplimiento arriba del 100%, debido a que algunas actividades proyectadas se han realizado de manera anticipada.

Marzo 2014 - Porcentaje Total de Cumplimiento

99.6%



Nota: Algunas áreas presentan un cumplimiento arriba del 100%, debido a que algunas actividades proyectadas se han realizado de manera anticipada.