

PROGRAMA INTERNO DE TRABAJO MARZO 2013



Comisión de Derechos Humanos
del Estado de Zacatecas

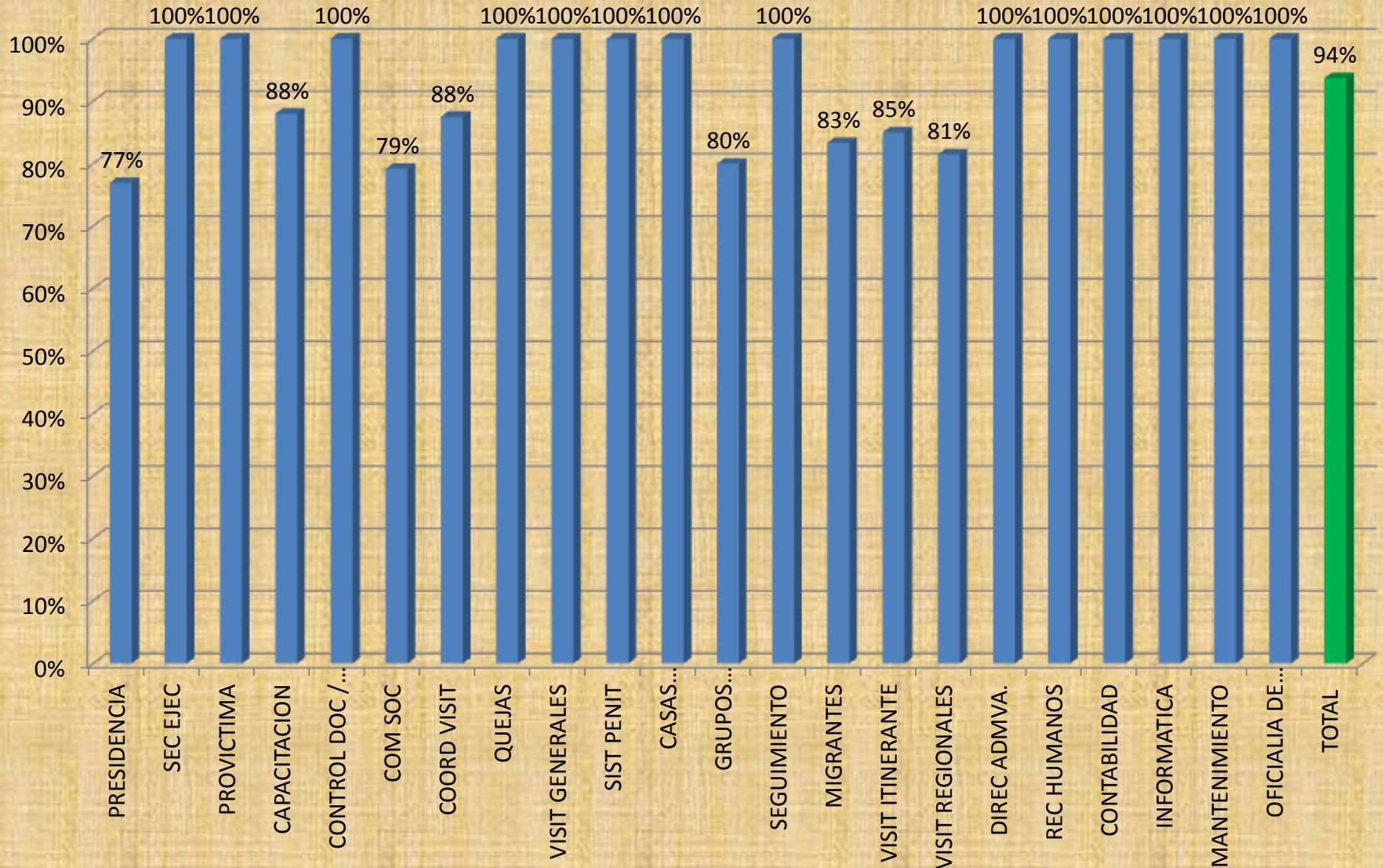
DIRECCIÓN ADMINISTRATIVA
UNIDAD DE PROGRAMACIÓN Y PLANEACIÓN
MARZO 2013

PROGRAMA INTERNO DE TRABAJO MARZO 2013

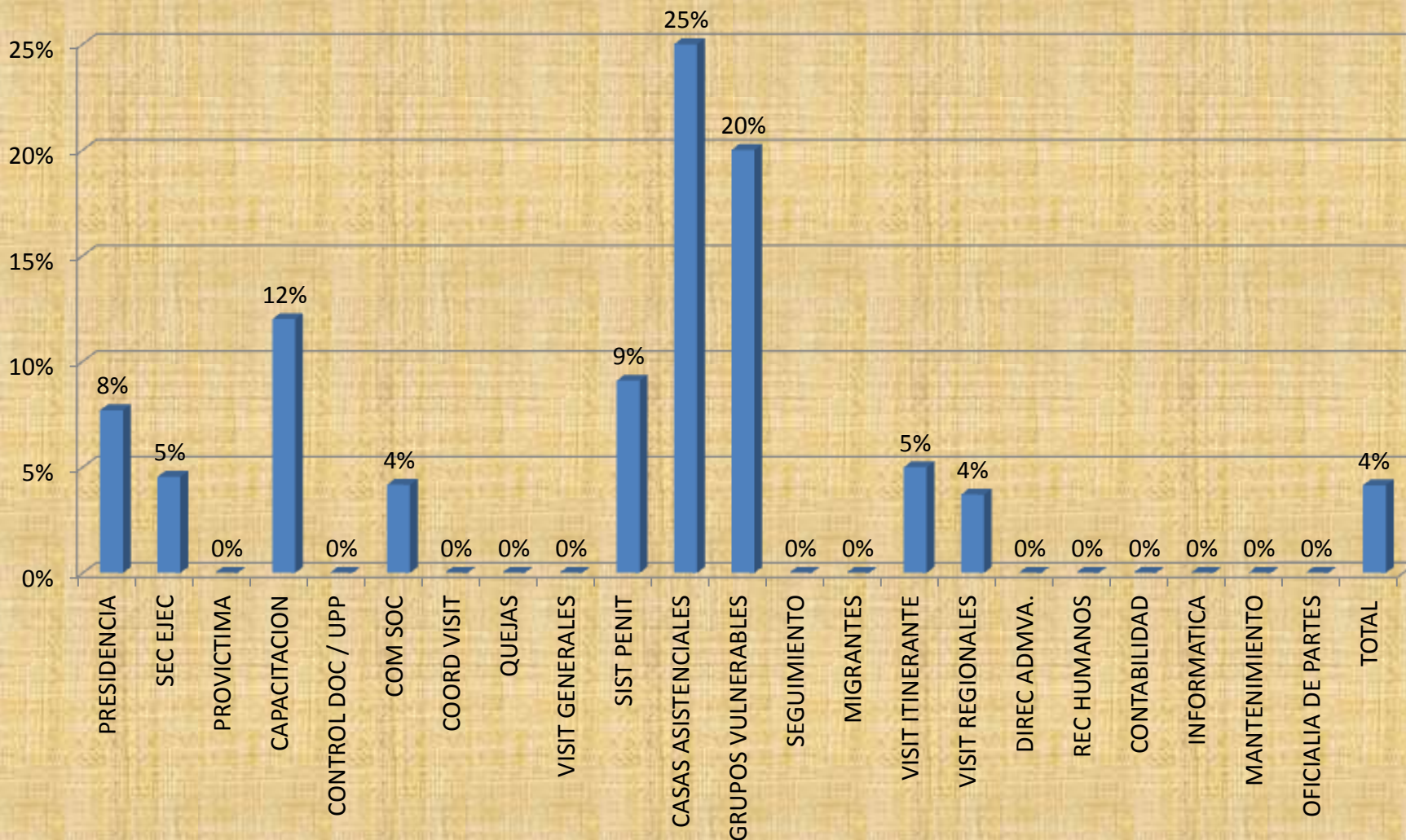
Departamentos	No. De Acciones	No. De Acciones Realizadas	%	No. De Acciones NO programadas o realizadas con anticipación	%	Porcentaje TOTAL
PRESIDENCIA	13	10	77%	1	8%	85%
SEC EJEC	22	22	100%	1	5%	105%
PROVICTIMA	6	6	100%	0	0%	100%
CAPACITACION	25	22	88%	3	12%	100%
CONTROL DOC / UPP	13	13	100%	0	0%	100%
COM SOC	24	19	79%	1	4%	83%
COORD VISIT	8	7	88%	0	0%	88%
QUEJAS	10	10	100%	0	0%	100%
VISIT GENERALES	11	11	100%	0	0%	100%
SIST PENIT	11	11	100%	1	9%	109%
CASAS ASISTENCIALES	4	4	100%	1	25%	125%
GRUPOS VULNERABLES	5	4	80%	1	20%	100%
SEGUIMIENTO	8	8	100%	0	0%	100%
MIGRANTES	6	5	83%	0	0%	83%
VISIT ITINERANTE	20	17	85%	1	5%	90%
VISIT REGIONALES	27	22	81%	1	4%	85%
DIREC ADMVA.	17	17	100%	0	0%	100%
REC HUMANOS	16	16	100%	0	0%	100%
CONTABILIDAD	13	13	100%	0	0%	100%
INFORMATICA	23	23	100%	0	0%	100%
MANTENIMIENTO	14	14	100%	0	0%	100%
OFICIALIA DE PARTES	11	11	100%	0	0%	100%
TOTAL	307	285	94%	11	4%	98%

Nota: Algunas áreas presentan un cumplimiento arriba del 100%, debido a que algunas actividades proyectadas se han realizado de manera anticipada.

Marzo 2013 - Porcentaje de Actividades Cumplidas

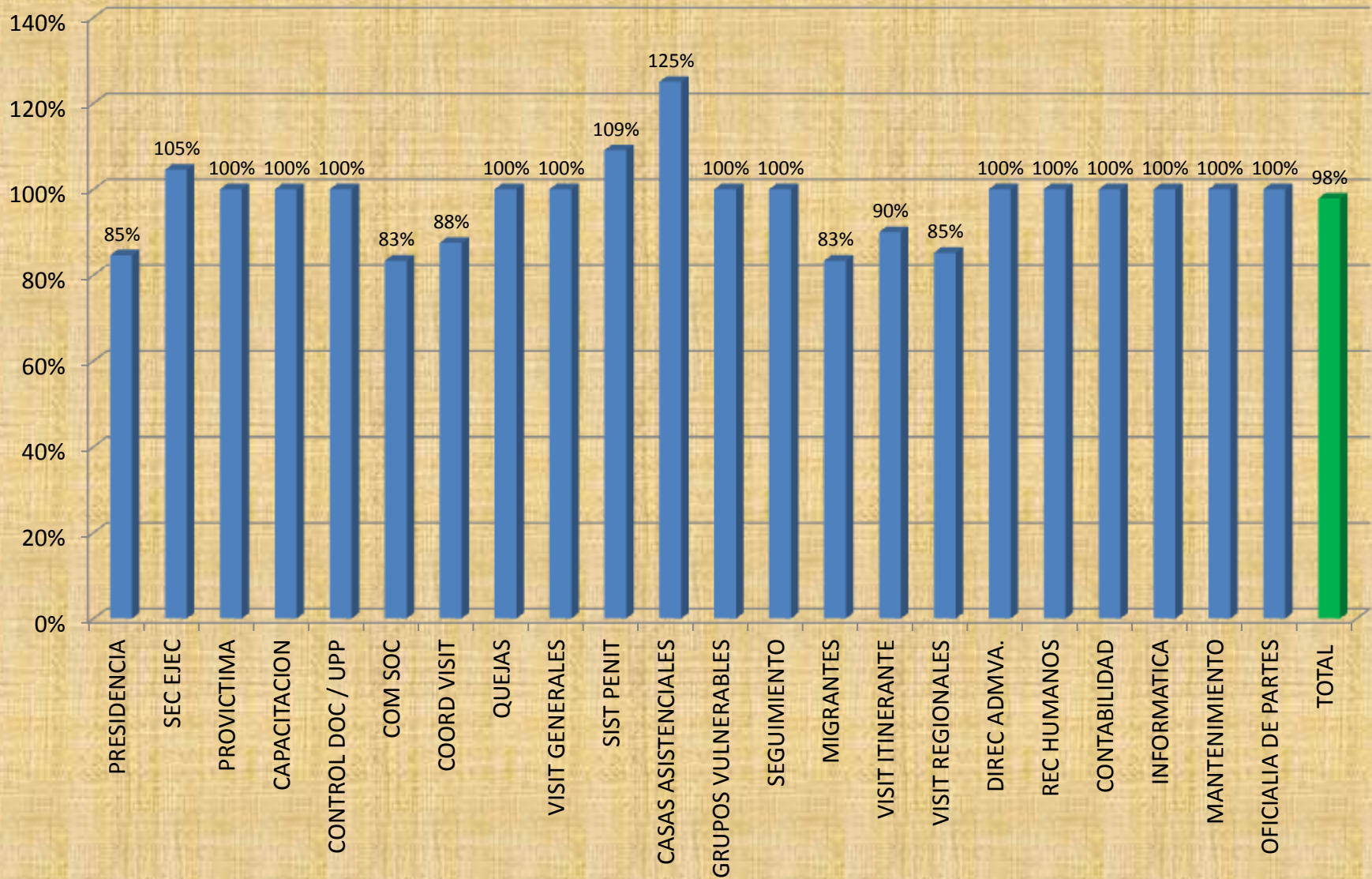


Marzo 2013 - Porcentaje de Actividades No Programadas o Realizadas con Anticipación



Nota: Algunas áreas presentan un cumplimiento arriba del 100%, debido a que algunas actividades proyectadas se han realizado de manera anticipada.

Marzo 2013 - Porcentaje Total de Cumplimiento 98%



Nota: Algunas áreas presentan un cumplimiento arriba del 100%, debido a que algunas actividades proyectadas se han realizado de manera anticipada.