

# PROGRAMA INTERNO DE TRABAJO JULIO 2014



Comisión de Derechos Humanos  
del Estado de Zacatecas

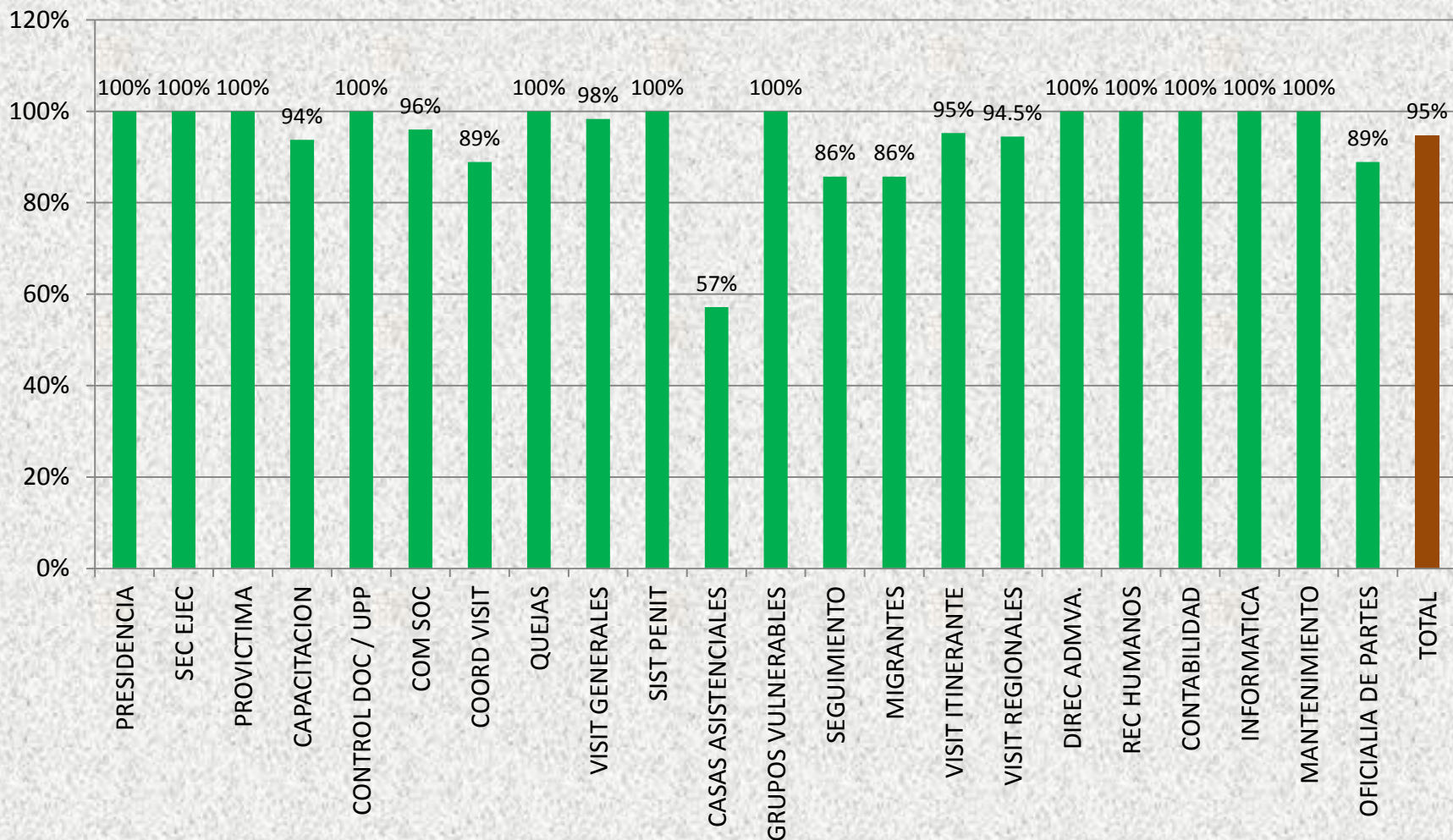
SECRETARÍA EJECUTIVA  
UNIDAD DE PROGRAMACIÓN Y PLANEACIÓN  
JULIO 2014

# PROGRAMA INTERNO DE TRABAJO JULIO 2014

Departamentos	No. De Acciones	No. De Acciones Realizadas	%	No. De Acciones NO programadas o realizadas con anticipación	%	Porcentaje TOTAL
PRESIDENCIA	10	10	100%	1	10%	110.0%
SEC EJEC	21	21	100%	1	5%	104.8%
PROVICTIMA	9	9	100%	1	11%	111.1%
CAPACITACION	16	15	94%	8	50%	143.8%
CONTROL DOC / UPP	14	14	100%	1	7%	107.1%
COM SOC	25	24	96%	1	4%	100.0%
COORD VISIT	9	8	89%	0	0%	88.9%
QUEJAS	8	8	100%	0	0%	100.0%
VISIT GENERALES	14.8	14.5	98%	0.00	0%	98.3%
SIST PENIT	12	12	100%	0	0%	100.0%
CASAS ASISTENCIALES	7	4	57%	2	29%	85.7%
GRUPOS VULNERABLES	4	4	100%	3	75%	175.0%
SEGUIMIENTO	7	6	86%	0	0%	85.7%
MIGRANTES	7	6	86%	1	14%	100.0%
VISIT ITINERANTE	21	20	95%	0	0%	95.2%
VISIT REGIONALES	23	22.00	94.5%	2.0	9%	103.1%
DIREC ADMVA.	16	16	100%	1	6%	106.3%
REC HUMANOS	17	17	100%	2	12%	111.8%
CONTABILIDAD	11	11	100%	1	9%	109.1%
INFORMATICA	18	18	100%	1	6%	105.6%
MANTENIMIENTO	14	14	100%	0	0%	100.0%
OFICIALIA DE PARTES	9	8	89%	0	0%	88.9%
<b>TOTAL</b>	<b>293</b>	<b>282</b>	<b>95%</b>	<b>26</b>	<b>11%</b>	<b>105.9%</b>

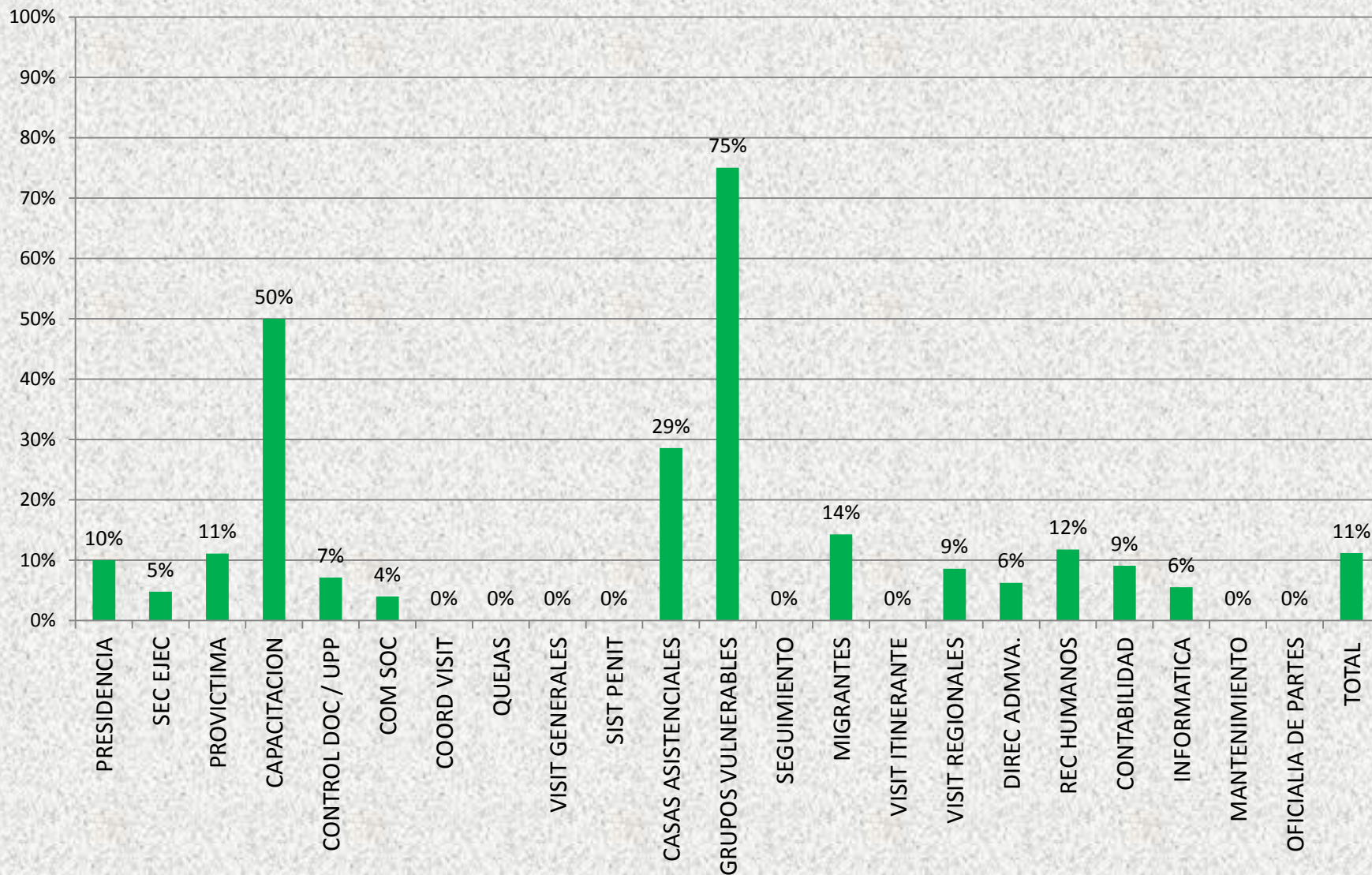
**Nota:** Algunas áreas presentan un cumplimiento arriba del 100%, debido a que algunas actividades proyectadas se han realizado de manera anticipada.

# JULIO 2014 - Porcentaje de Actividades Cumplidas



**Nota:** Algunas áreas presentan un cumplimiento arriba del 100%, debido a que algunas actividades proyectadas se han realizado de manera anticipada.

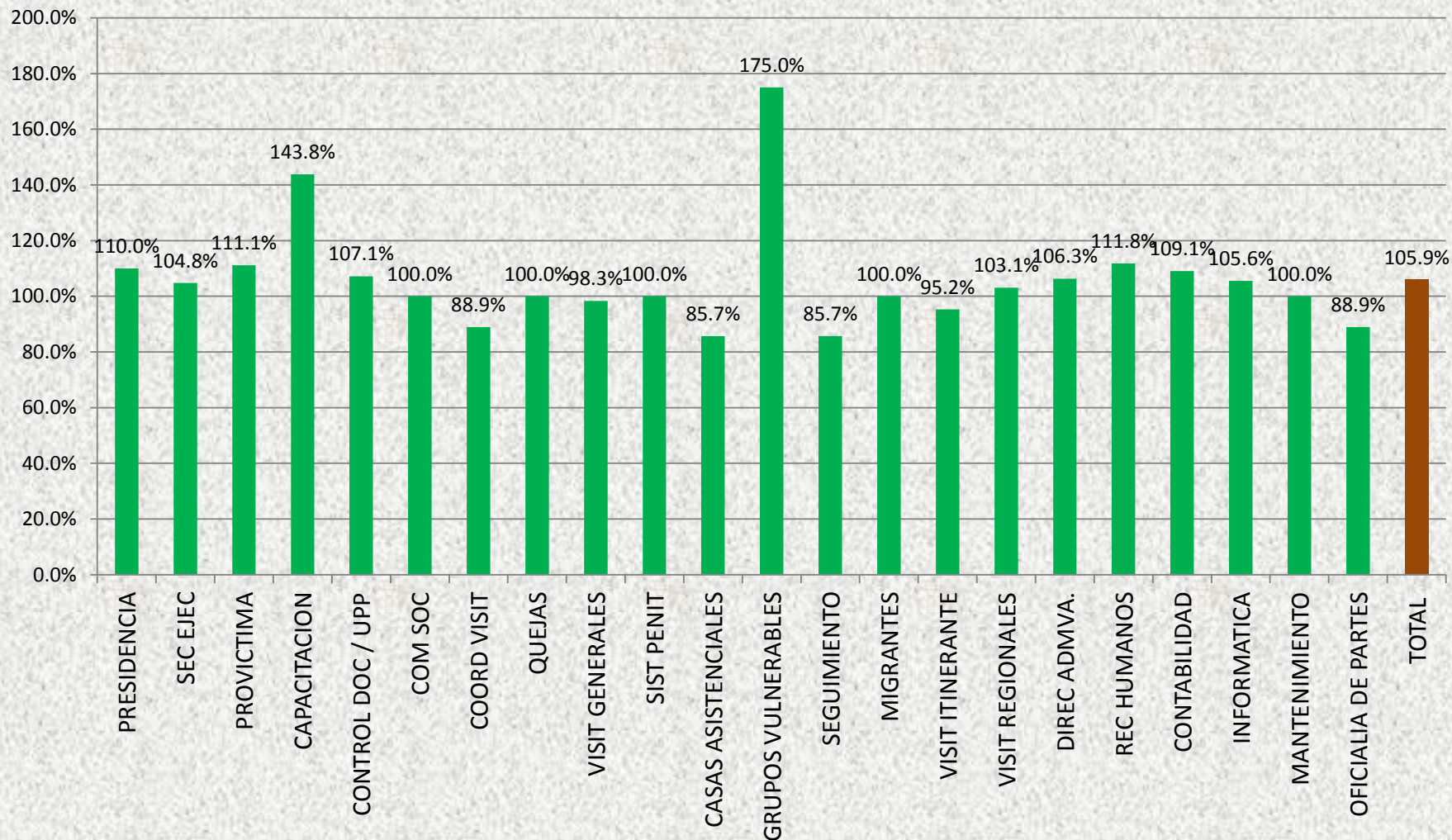
# JULIO 2014 - Porcentaje de Actividades No Programadas o Realizadas con Anticipación





# JULIO 2014 - Porcentaje Total de Cumplimiento

## 105.9%



**Nota:** Algunas áreas presentan un cumplimiento arriba del 100%, debido a que algunas actividades proyectadas se han realizado de manera anticipada.