

PROGRAMA INTERNO DE TRABAJO JULIO 2013



Comisión de Derechos Humanos
del Estado de Zacatecas

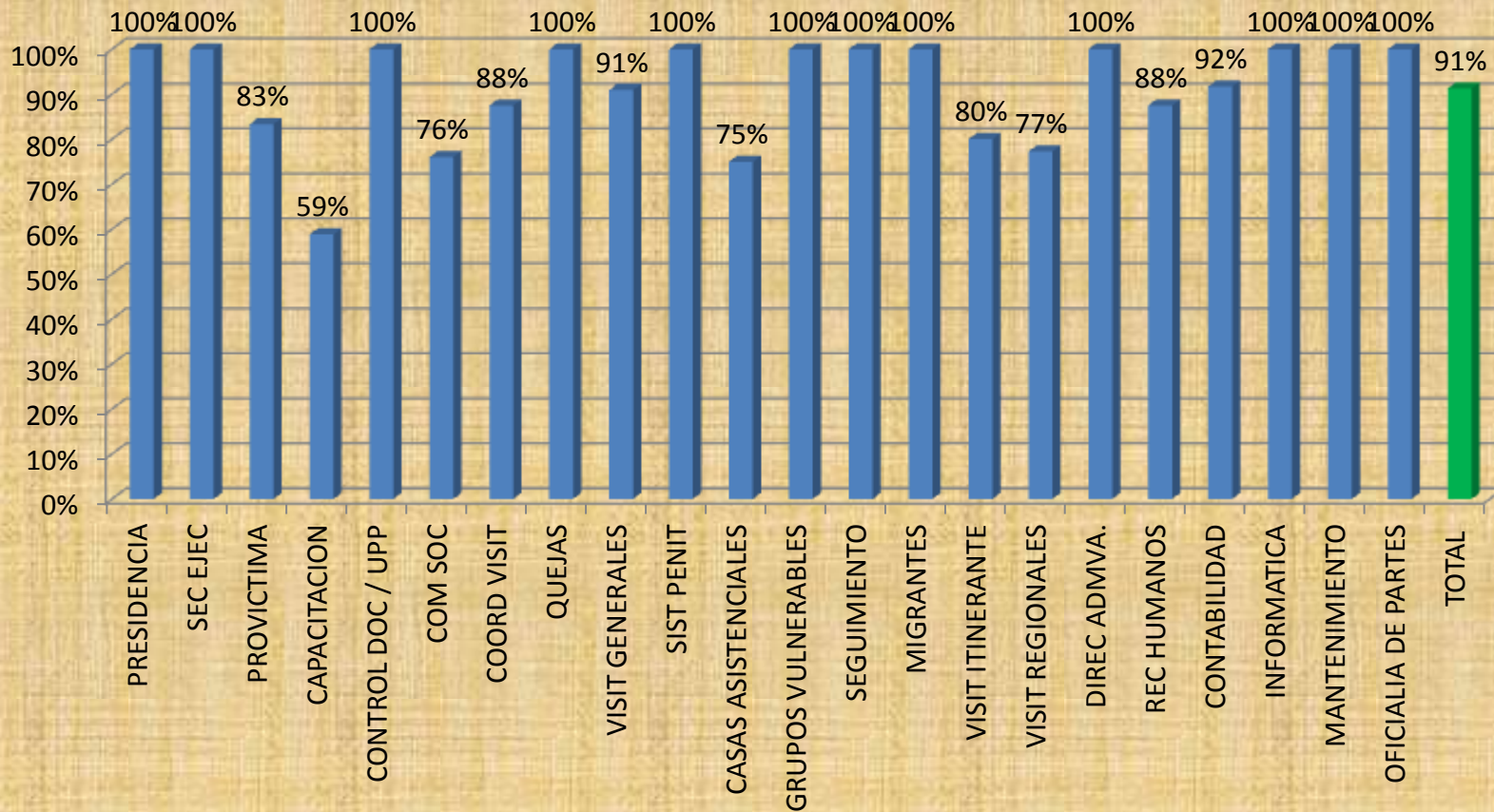
DIRECCIÓN ADMINISTRATIVA
UNIDAD DE PROGRAMACIÓN Y PLANEACIÓN
JULIO 2013

PROGRAMA INTERNO DE TRABAJO JULIO 2013

Departamentos	No. De Acciones	No. De Acciones Realizadas	%	No. De Acciones NO programadas o realizadas con anticipación	%	Porcentaje TOTAL
PRESIDENCIA	6	6	100%	3	50%	150%
SEC EJEC	16	16	100%	5	31%	131%
PROVICTIMA	6	5	83%	0	0%	83%
CAPACITACION	17	10	59%	7	41%	100%
CONTROL DOC / UPP	15	15	100%	0	0%	100%
COM SOC	25	19	76%	0	0%	76%
COORD VISIT	8	7	88%	0	0%	88%
QUEJAS	10	10	100%	0	0%	100%
VISIT GENERALES	11	10	91%	1	9%	100%
SIST PENIT	10	10	100%	3	30%	130%
CASAS ASISTENCIALES	4	3	75%	0	0%	75%
GRUPOS VULNERABLES	4	4	100%	1	25%	125%
SEGUIMIENTO	7	7	100%	0	0%	100%
MIGRANTES	6	6	100%	1	17%	117%
VISIT ITINERANTE	20	16	80%	0	0%	80%
VISIT REGIONALES	27	21	77%	0	0%	77%
DIREC ADMVA.	15	15	100%	1	7%	107%
REC HUMANOS	16	14	88%	1	6%	94%
CONTABILIDAD	12	11	92%	0	0%	92%
INFORMATICA	21	21	100%	1	5%	105%
MANTENIMIENTO	14	14	100%	0	0%	100%
OFICIALIA DE PARTES	11	11	100%	0	0%	100%
TOTAL	281	251	91%	24	10%	101%

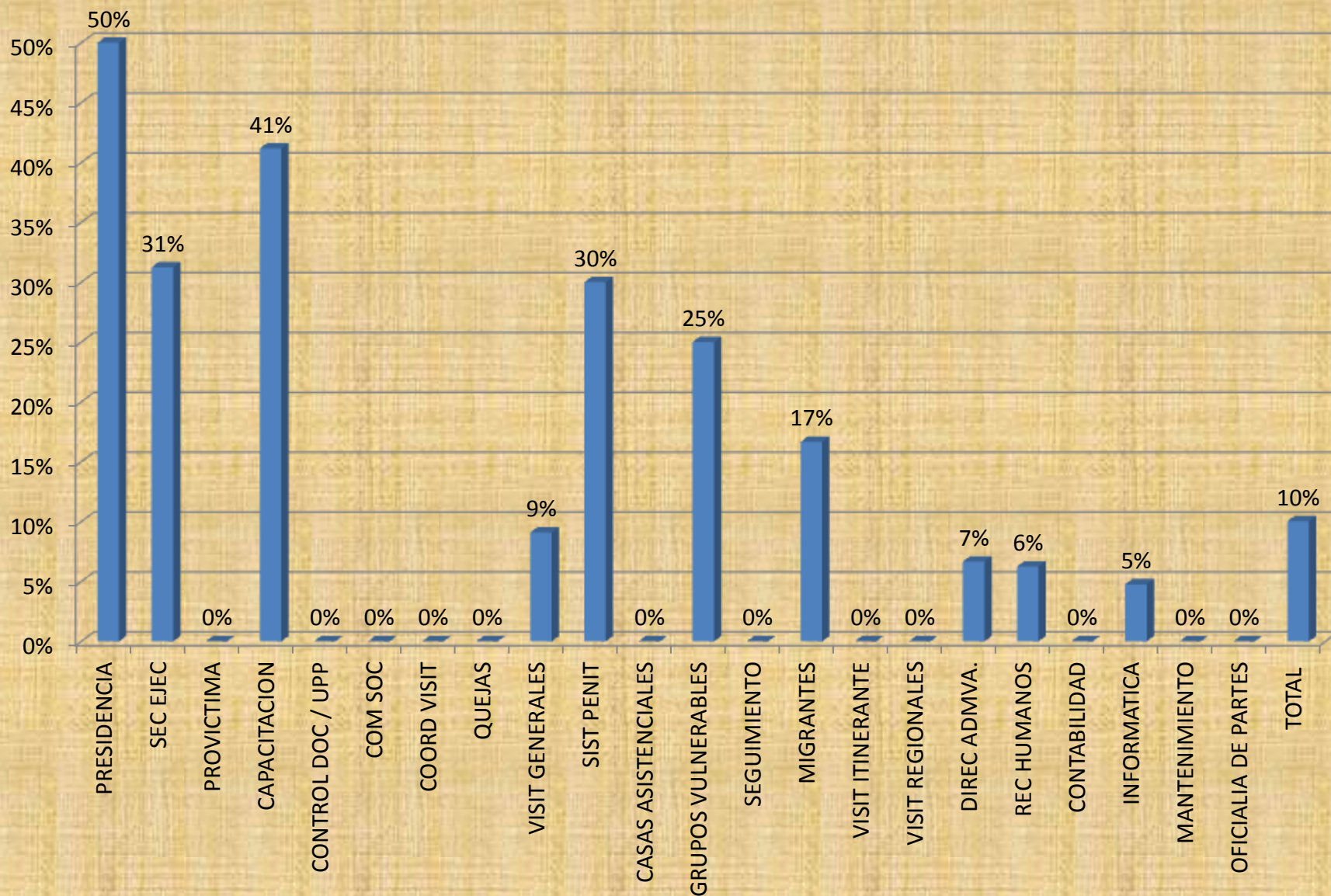
Nota: Algunas áreas presentan un cumplimiento arriba del 100%, debido a que algunas actividades proyectadas se han realizado de manera anticipada.

Julio 2013 - Porcentaje de Actividades Cumplidas

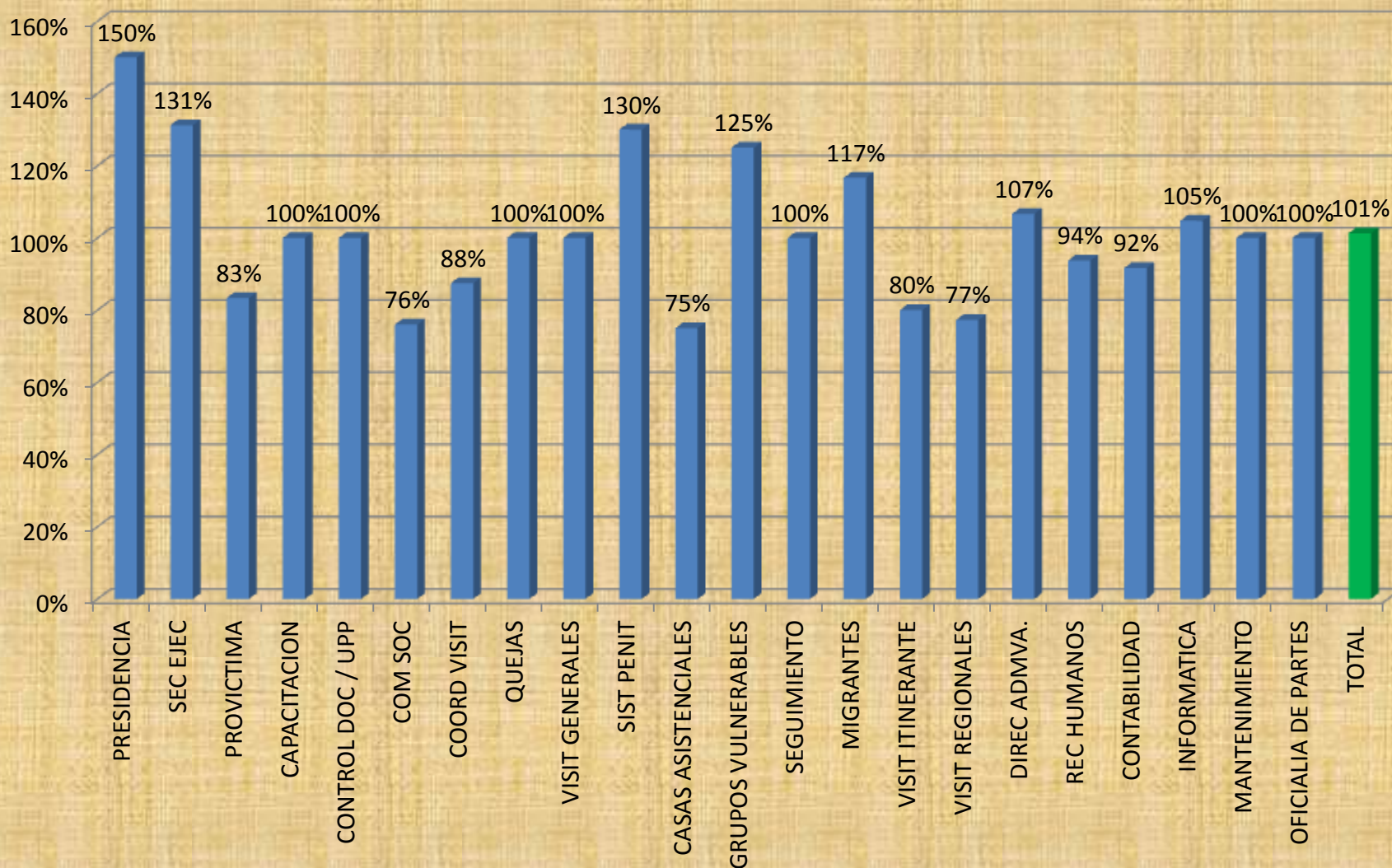


Nota: Algunas áreas presentan un cumplimiento arriba del 100%, debido a que algunas actividades proyectadas se han realizado de manera anticipada.

Julio 2013 - Porcentaje de Actividades No Programadas o Realizadas con Anticipación



Julio 2013 - Porcentaje Total de Cumplimiento 101%



Nota: Algunas áreas presentan un cumplimiento arriba del 100%, debido a que algunas actividades proyectadas se han realizado de manera anticipada.