

PROGRAMA INTERNO DE TRABAJO FEBRERO 2015



Comisión de Derechos Humanos
del Estado de Zacatecas

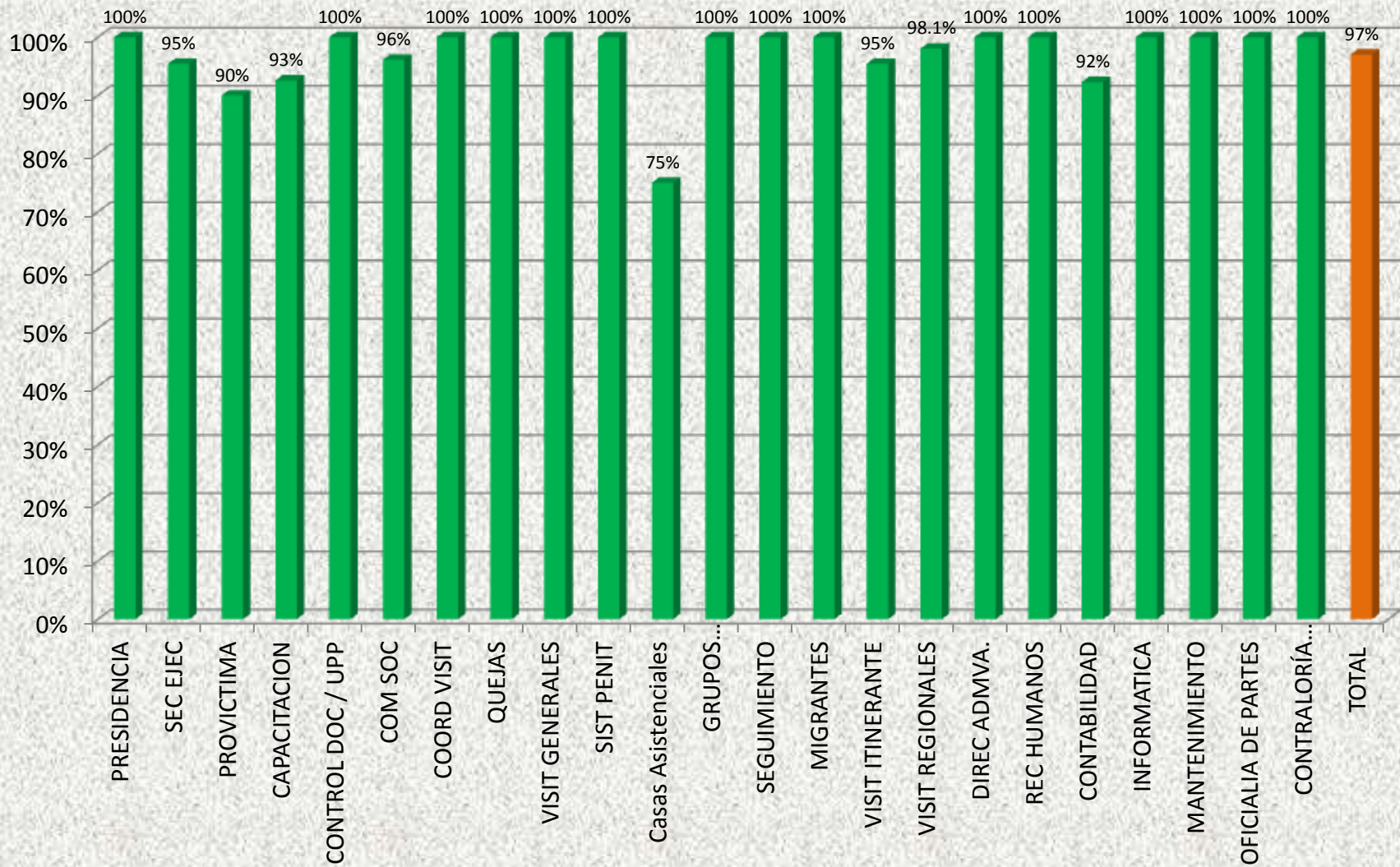
SECRETARÍA EJECUTIVA
UNIDAD DE PROGRAMACIÓN Y PLANEACIÓN
FEBRERO 2015

PROGRAMA INTERNO DE TRABAJO FEBRERO 2015

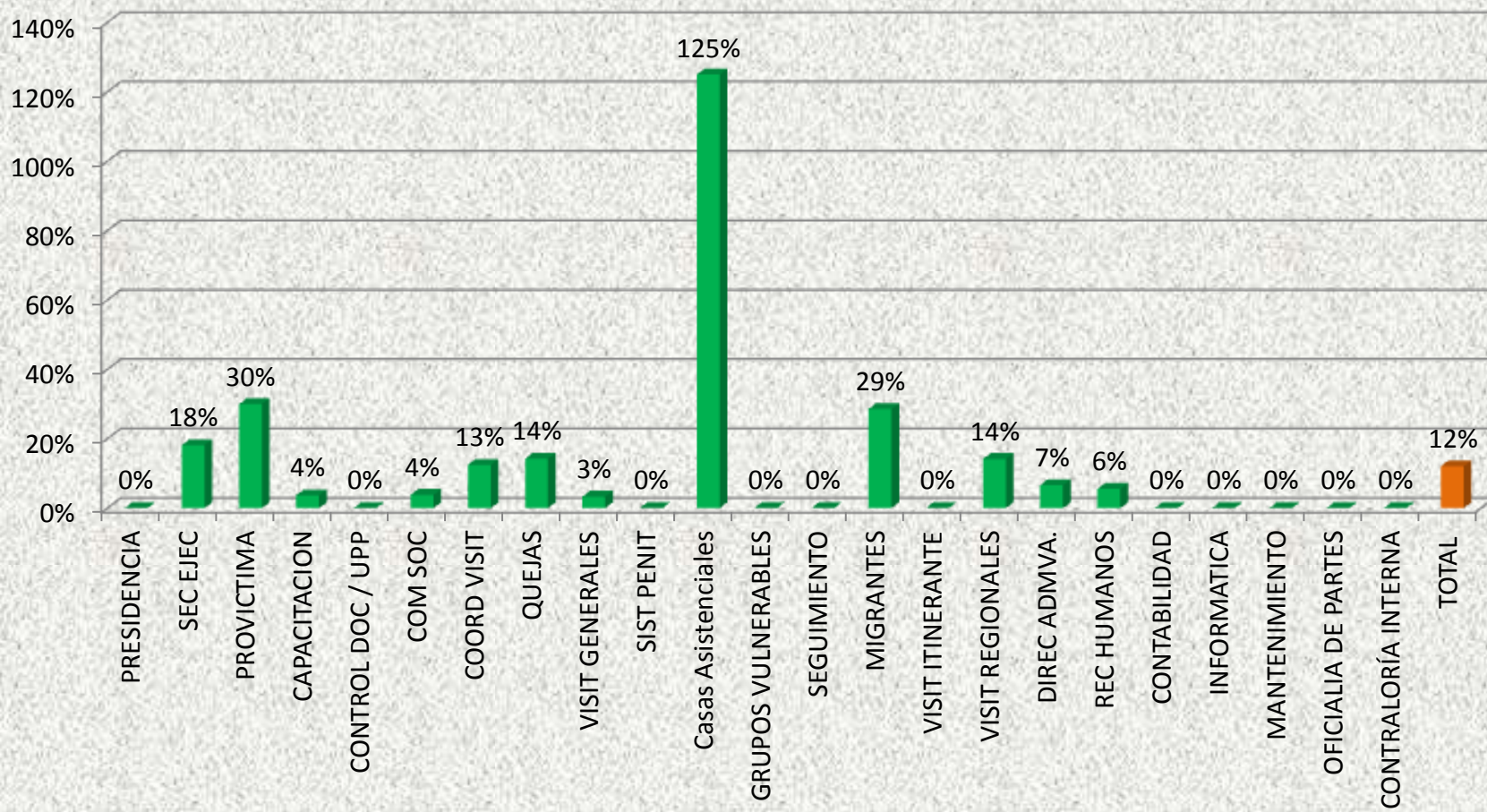
Departamentos	No. De Acciones	No. De Acciones Realizadas	%	No. De Acciones NO programadas o realizadas con anticipación	%	Porcentaje TOTAL
PRESIDENCIA	11	11	100%	0	0%	100.0%
SEC EJEC	22	21	95%	3	14%	109.1%
PROVICTIMA	10	9	90%	3	30%	120.0%
CAPACITACION	27	25	93%	1	4%	96.3%
CONTROL DOC / UPP	15	15	100%	0	0%	100.0%
COM SOC	26	25	96%	1	4%	100.0%
COORD VISIT	8	8	100%	1	13%	112.5%
QUEJAS	7	7	100%	1	14%	114.3%
VISIT GENERALES	15	15	100%	0.50	3%	103.3%
SIST PENIT	11	11	100%	0	0%	100.0%
Casas Asistenciales	4	3	75%	5	125%	200.0%
GRUPOS VULNERABLES	5	5	100%	0	0%	100.0%
SEGUIMIENTO	7	7	100%	0	0%	100.0%
MIGRANTES	7	7	100%	2	29%	128.6%
VISIT ITINERANTE	22	21	95%	0	0%	95.5%
VISIT REGIONALES	22	21.71	98.1%	3	14%	112.3%
DIREC ADMVA.	15	15	100%	1	7%	106.7%
REC HUMANOS	18	18	100%	1	6%	105.6%
CONTABILIDAD	12	12	100%	0	0%	100.0%
INFORMATICA	20	20	100%	0	0%	100.0%
MANTENIMIENTO	14	14	100%	0	0%	100.0%
OFICIALIA DE PARTES	9	9	100%	0	0%	100.0%
CONTRALORÍA INTERNA	1	1	100%	0	0%	100.0%
TOTAL	308	301	97%	23	12%	109.3%

Nota: Algunas áreas presentan un cumplimiento arriba del 100%, debido a que algunas actividades proyectadas se han realizado de manera anticipada.

Febrero 2015 - Porcentaje de Actividades Cumplidas



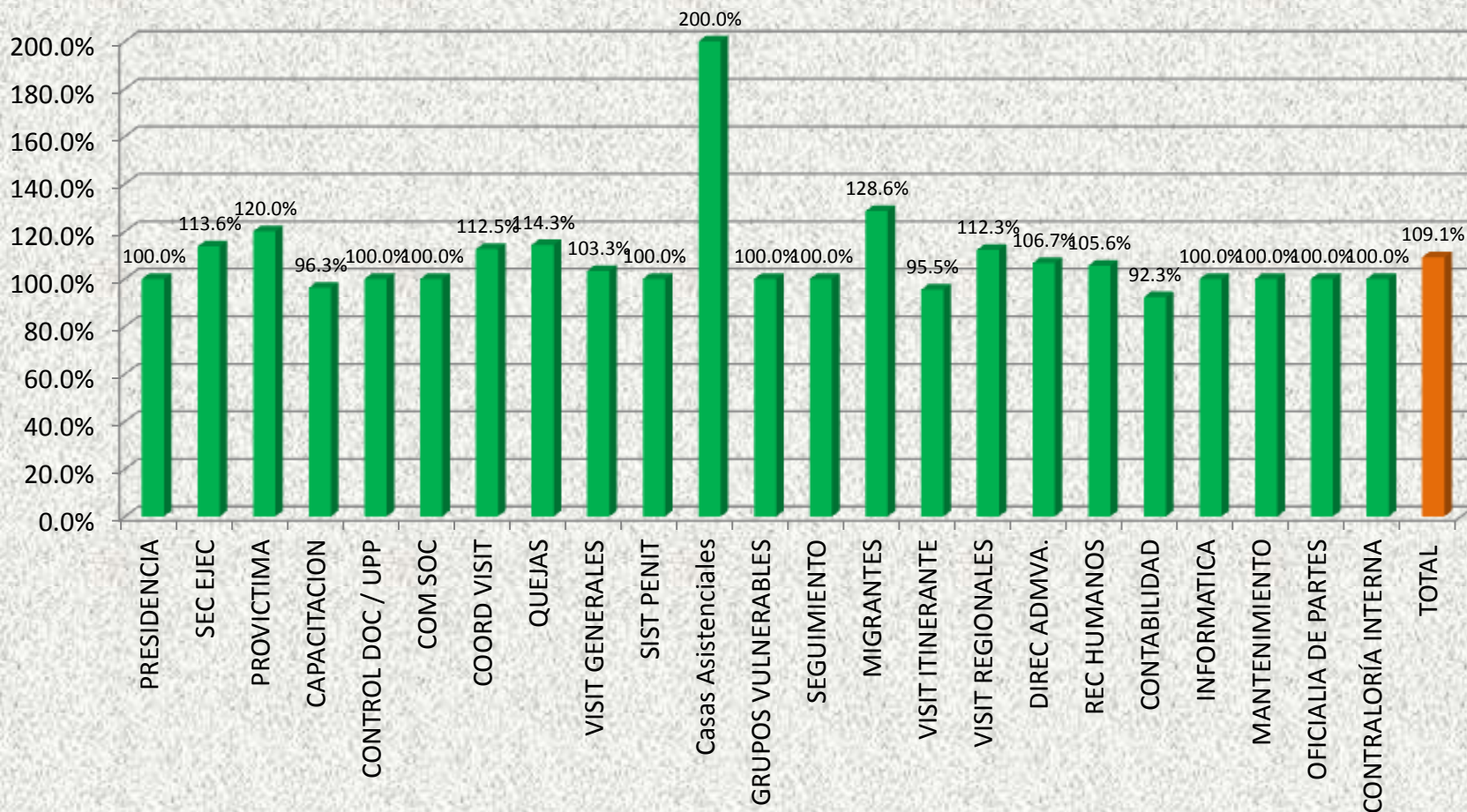
Febrero 2015 - Porcentaje de Actividades No Programadas o Realizadas con Anticipación



Nota: Algunas áreas presentan un cumplimiento arriba del 100%, debido a que algunas actividades proyectadas se han realizado de manera anticipada.

Febrero 2015 - Porcentaje Total de Cumplimiento

109.1%



Nota: Algunas áreas presentan un cumplimiento arriba del 100%, debido a que algunas actividades proyectadas se han realizado de manera anticipada.