

# PROGRAMA INTERNO DE TRABAJO AGOSTO 2014



Comisión de Derechos Humanos  
del Estado de Zacatecas

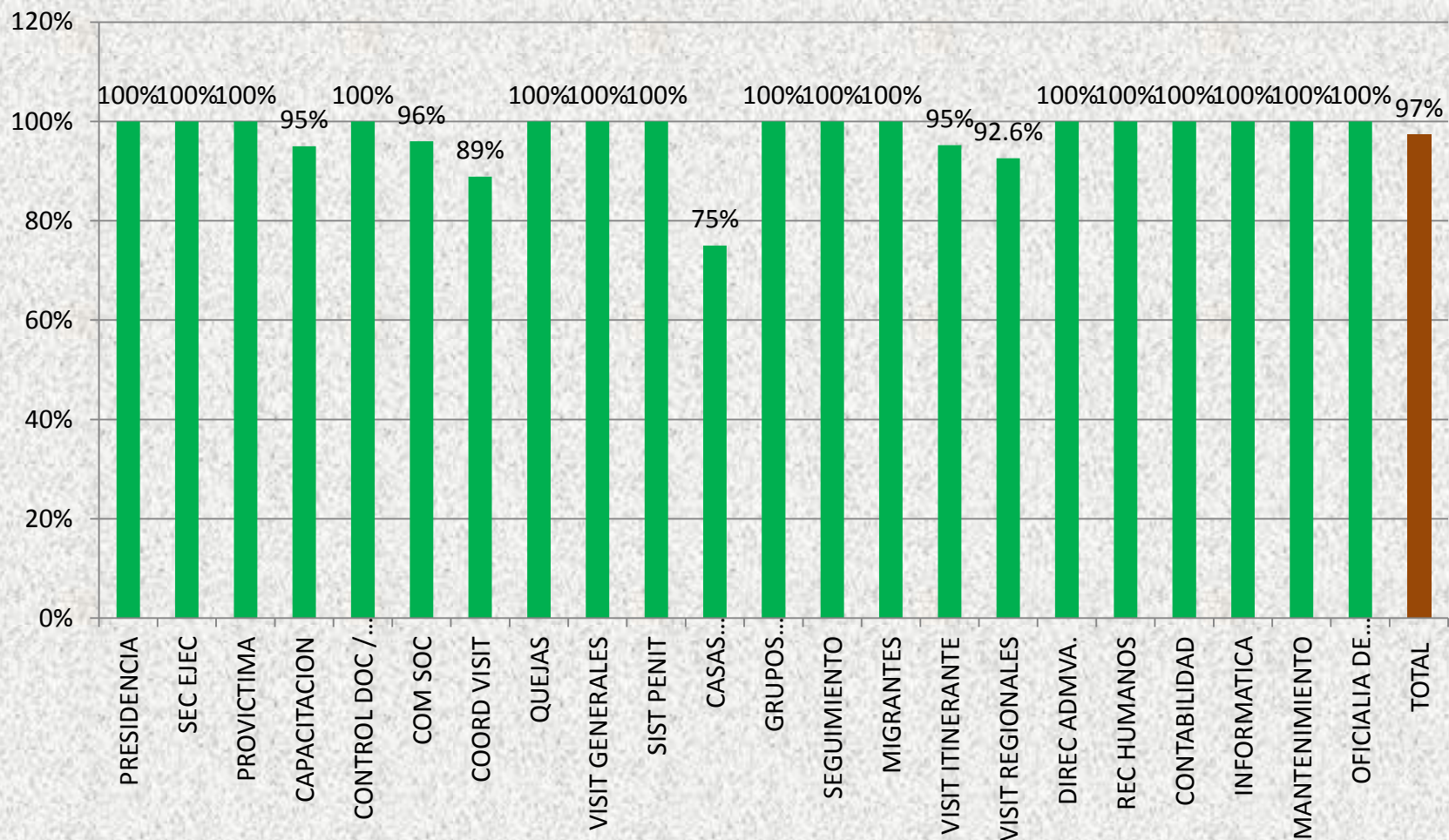
**SECRETARÍA EJECUTIVA**  
**UNIDAD DE PROGRAMACIÓN Y PLANEACIÓN**  
**AGOSTO 2014**

# PROGRAMA INTERNO DE TRABAJO AGOSTO 2014

Departamentos	No. De Acciones	No. De Acciones Realizadas	%	No. De Acciones NO programadas o realizadas con anticipación	%	Porcentaje TOTAL
PRESIDENCIA	9	9	100%	1	11%	111.1%
SEC EJEC	22	22	100%	0	0%	100.0%
PROVICTIMA	10	10	100%	1	10%	110.0%
CAPACITACION	20	19	95%	0	0%	95.0%
CONTROL DOC / UPP	16	16	100%	0	0%	100.0%
COM SOC	25	24	96%	2	8%	104.0%
COORD VISIT	9	8	89%	0	0%	88.9%
QUEJAS	8	8	100%	0	0%	100.0%
VISIT GENERALES	15.0	15.0	100%	0.00	0%	100.0%
SIST PENIT	12	12	100%	1	8%	108.3%
CASAS ASISTENCIALES	4	3	75%	2	50%	125.0%
GRUPOS VULNERABLES	5	5	100%	0	0%	100.0%
SEGUIMIENTO	7	7	100%	1	14%	114.3%
MIGRANTES	8	8	100%	1	13%	112.5%
VISIT ITINERANTE	21	20	95%	0	0%	95.2%
VISIT REGIONALES	23	21.43	92.6%	1.4	6%	98.8%
DIREC ADMVA.	18	18	100%	0	0%	100.0%
REC HUMANOS	14	14	100%	3	21%	121.4%
CONTABILIDAD	10	10	100%	0	0%	100.0%
INFORMATICA	17	17	100%	0	0%	100.0%
MANTENIMIENTO	13	13	100%	0	0%	100.0%
OFICIALIA DE PARTES	8	8	100%	0	0%	100.0%
<b>TOTAL</b>	<b>294</b>	<b>287</b>	<b>97%</b>	<b>13</b>	<b>6%</b>	<b>103.8%</b>

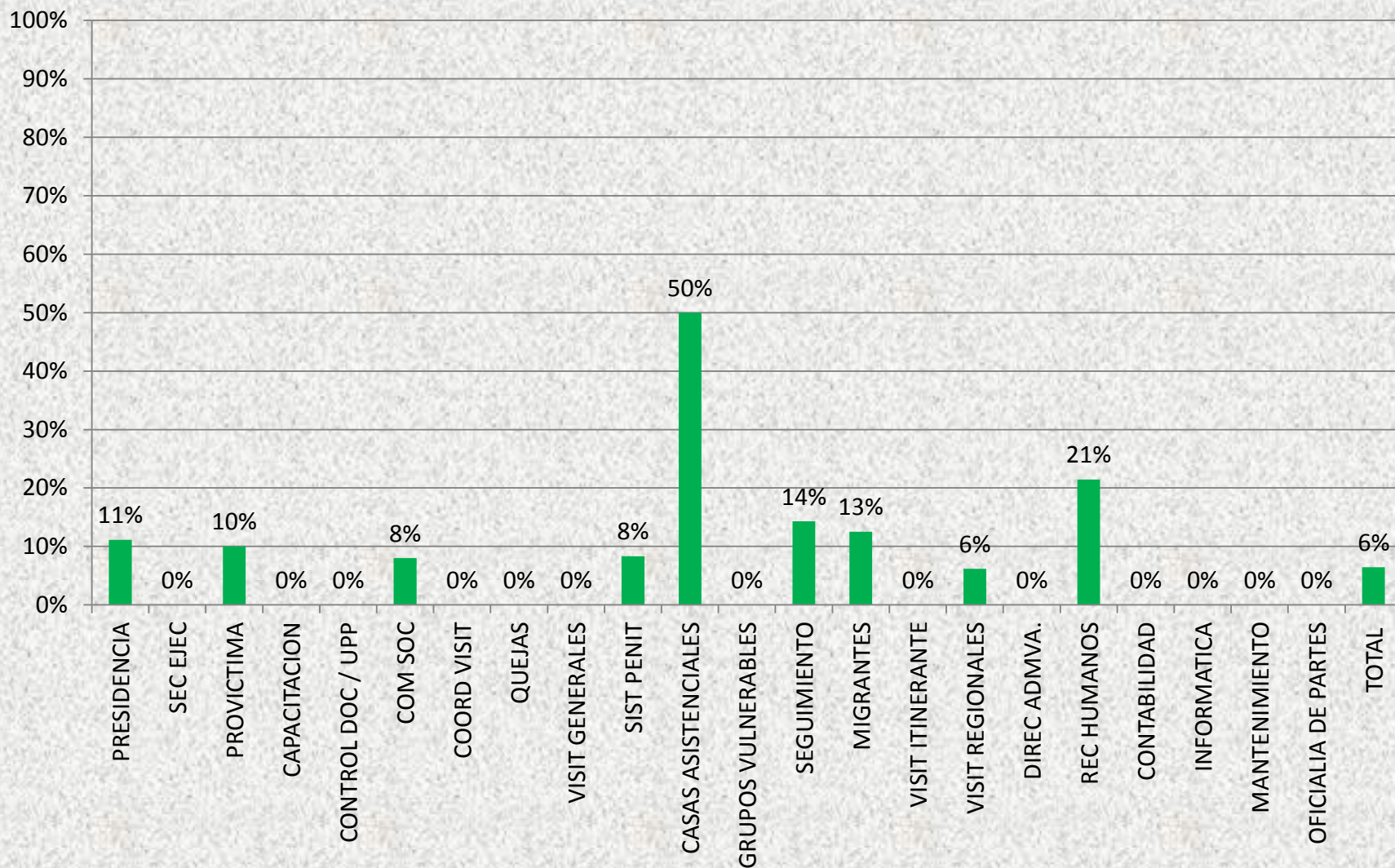
**Nota:** Algunas áreas presentan un cumplimiento arriba del 100%, debido a que algunas actividades proyectadas se han realizado de manera anticipada.

# AGOSTO 2014 - Porcentaje de Actividades Cumplidas



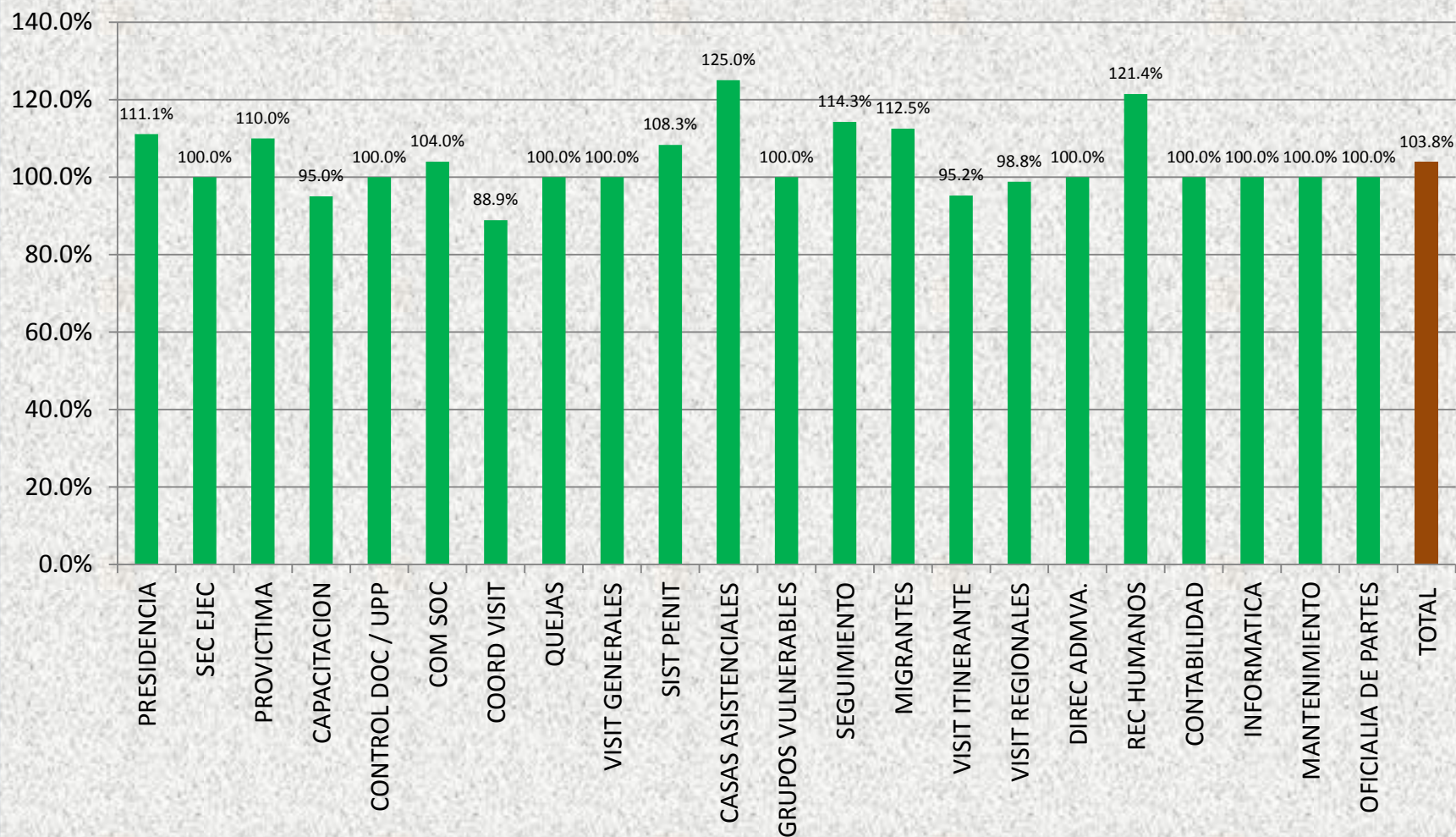
**Nota:** Algunas áreas presentan un cumplimiento arriba del 100%, debido a que algunas actividades proyectadas se han realizado de manera anticipada.

# AGOSTO 2014 - Porcentaje de Actividades No Programadas o Realizadas con Anticipación



# AGOSTO 2014 - Porcentaje Total de Cumplimiento

## 103.8%



**Nota:** Algunas áreas presentan un cumplimiento arriba del 100%, debido a que algunas actividades proyectadas se han realizado de manera anticipada.