

PROGRAMA INTERNO DE TRABAJO AGOSTO 2013



Comisión de Derechos Humanos
del Estado de Zacatecas

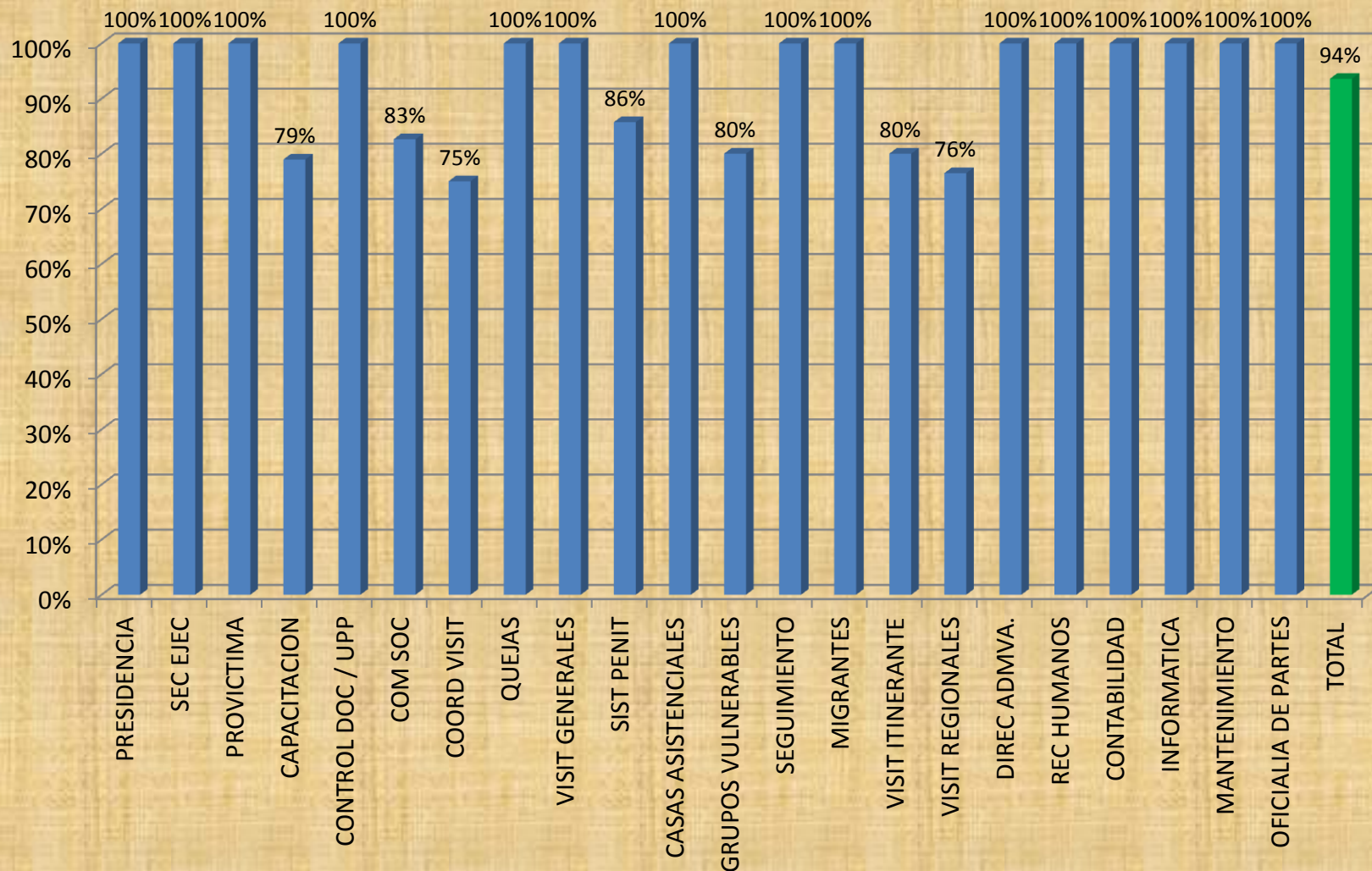
DIRECCIÓN ADMINISTRATIVA
UNIDAD DE PROGRAMACIÓN Y PLANEACIÓN
AGOSTO 2013

PROGRAMA INTERNO DE TRABAJO AGOSTO 2013

Departamentos	No. De Acciones	No. De Acciones Realizadas	%	No. De Acciones NO programadas o realizadas con anticipación	%	Porcentaje TOTAL
PRESIDENCIA	10	10	100%	2	20%	120%
SEC EJEC	17	17	100%	3	18%	118%
PROVICTIMA	6	6	100%	1	17%	117%
CAPACITACION	19	15	79%	4	21%	100%
CONTROL DOC / UPP	14	14	100%	0	0%	100%
COM SOC	23	19	83%	0	0%	83%
COORD VISIT	8	6	75%	0	0%	75%
QUEJAS	9	9	100%	0	0%	100%
VISIT GENERALES	10	10	100%	0	0%	100%
SIST PENIT	14	12	86%	0	0%	86%
CASAS ASISTENCIALES	3	3	100%	0	0%	100%
GRUPOS VULNERABLES	5	4	80%	1	20%	100%
SEGUIMIENTO	7	7	100%	0	0%	100%
MIGRANTES	6	6	100%	1	17%	117%
VISIT ITINERANTE	20	16	80%	0	0%	80%
VISIT REGIONALES	29	22	76%	0	0%	77%
DIREC ADMVA.	16	16	100%	1	6%	106%
REC HUMANOS	13	13	100%	3	23%	123%
CONTABILIDAD	11	11	100%	0	0%	100%
INFORMATICA	19	19	100%	1	5%	105%
MANTENIMIENTO	13	13	100%	0	0%	100%
OFICIALIA DE PARTES	11	11	100%	0	0%	100%
TOTAL	283	259	94%	17	7%	100%

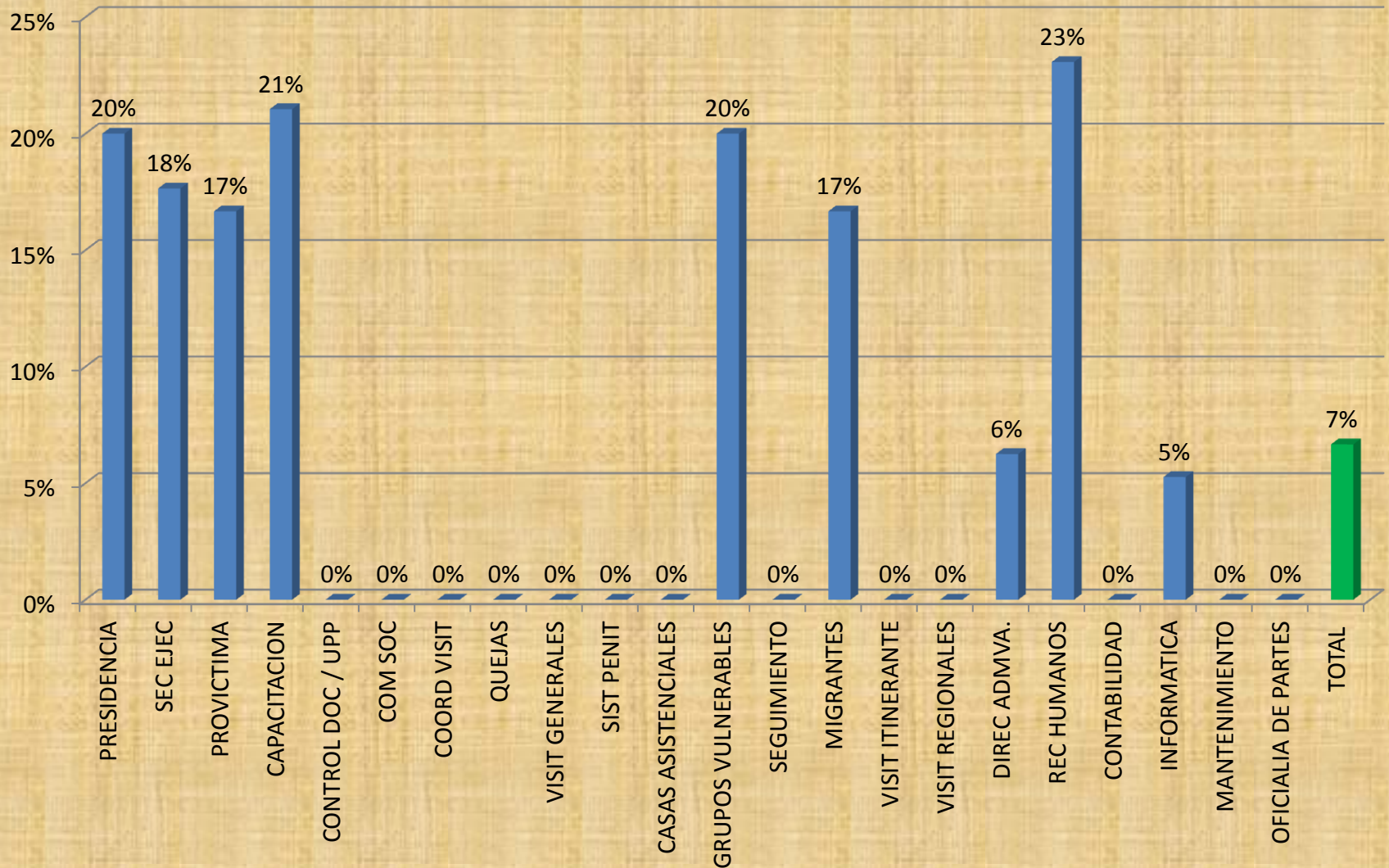
Nota: Algunas áreas presentan un cumplimiento arriba del 100%, debido a que algunas actividades proyectadas se han realizado de manera anticipada.

Agosto 2013 - Porcentaje de Actividades Cumplidas

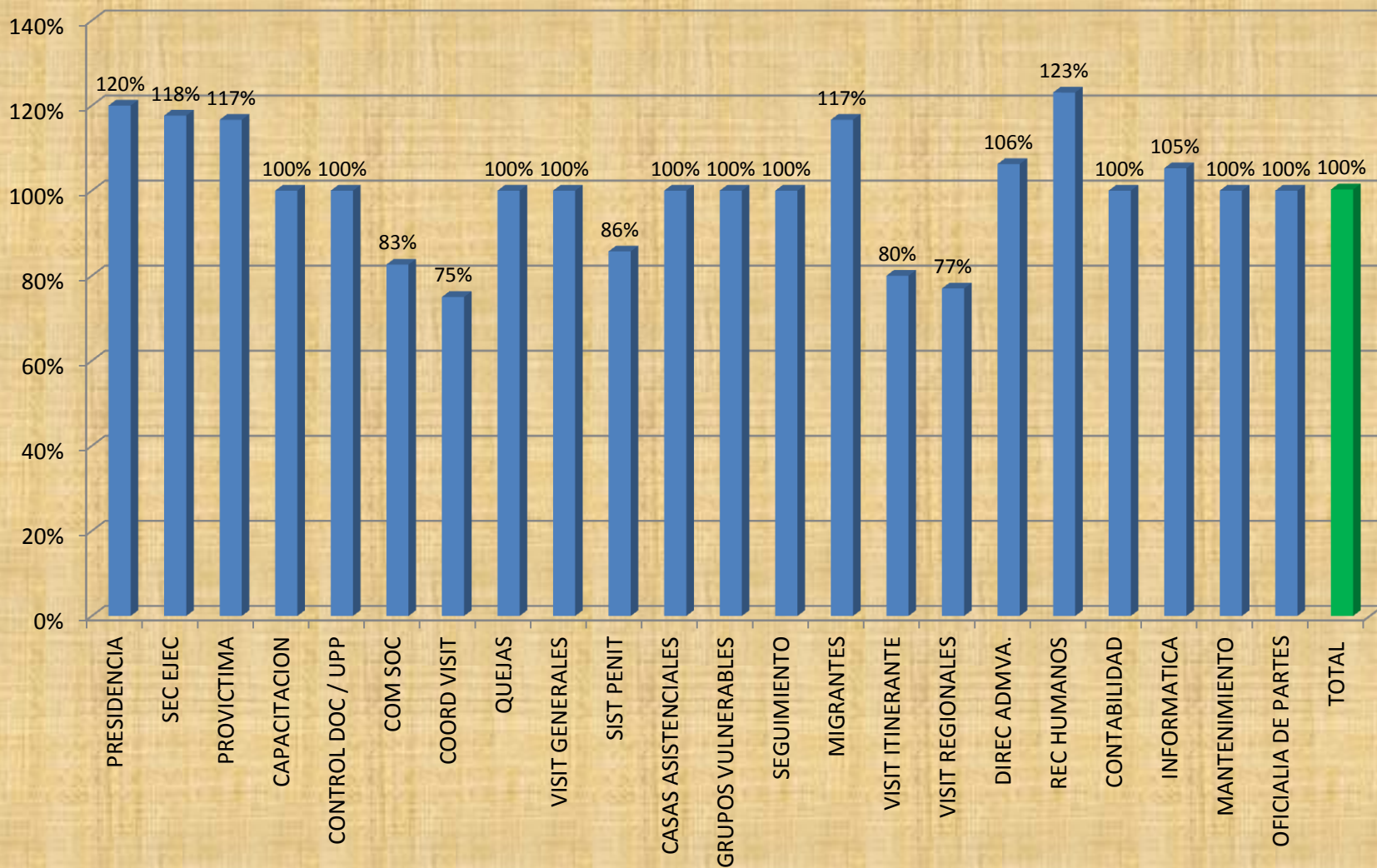


Nota: Algunas áreas presentan un cumplimiento arriba del 100%, debido a que algunas actividades proyectadas se han realizado de manera anticipada.

Agosto 2013 - Porcentaje de Actividades No Programadas o Realizadas con Anticipación



Agosto 2013 - Porcentaje Total de Cumplimiento 100%



Nota: Algunas áreas presentan un cumplimiento arriba del 100%, debido a que algunas actividades proyectadas se han realizado de manera anticipada.