

PROGRAMA INTERNO DE TRABAJO ABRIL 2013



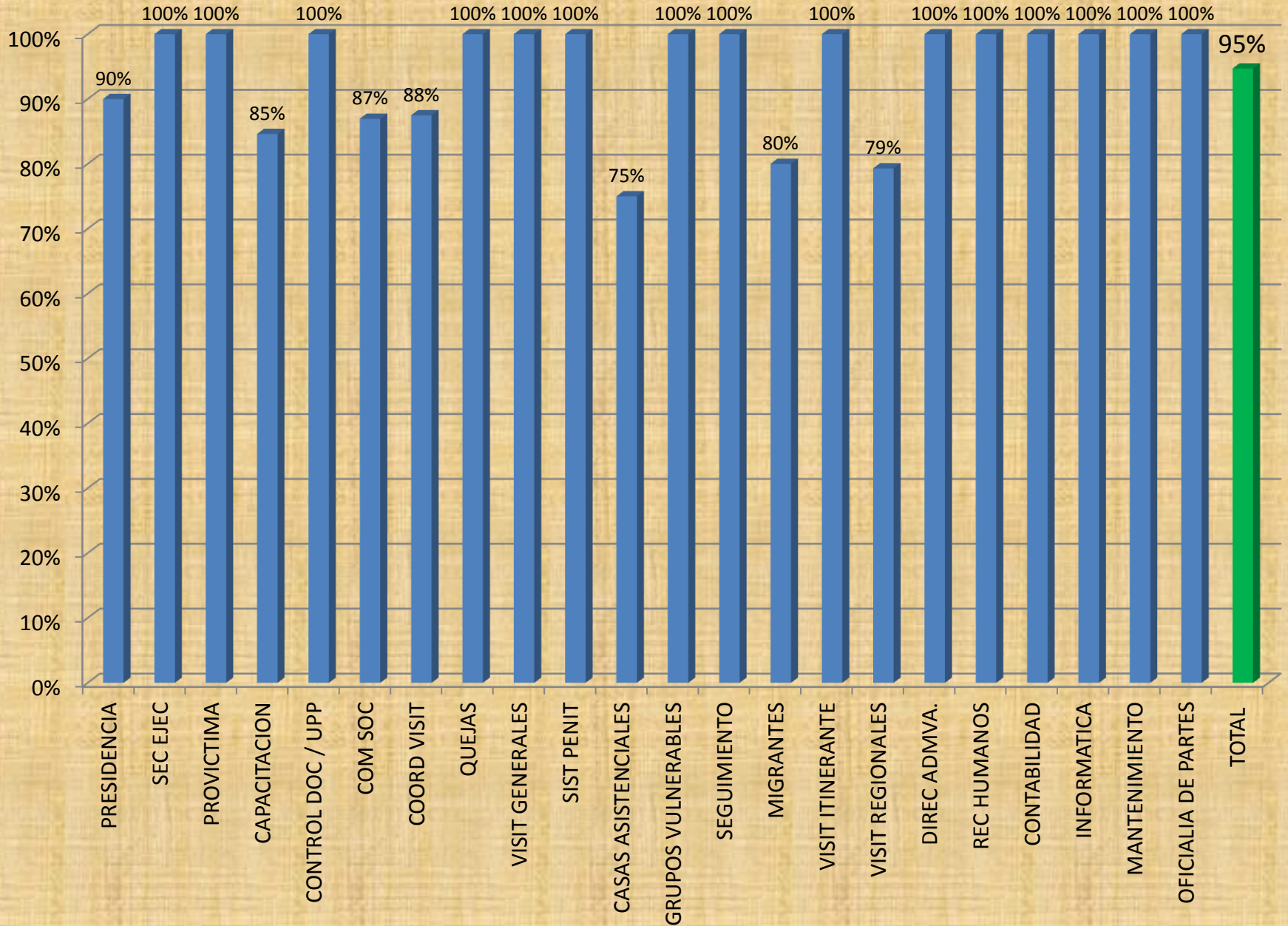
DIRECCIÓN ADMINISTRATIVA
UNIDAD DE PROGRAMACIÓN Y PLANEACIÓN
ABRIL 2013

PROGRAMA INTERNO DE TRABAJO ABRIL 2013

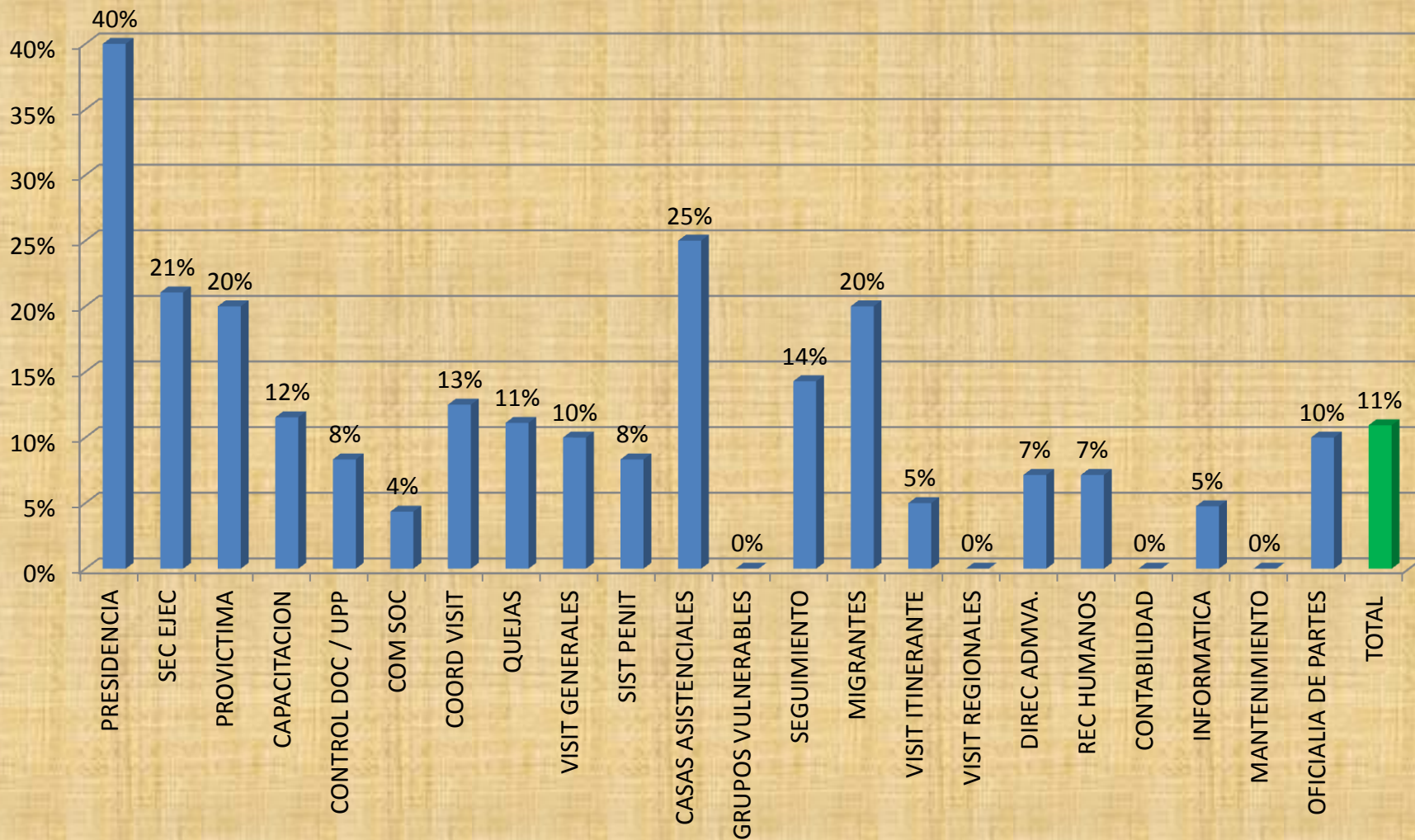
Departamentos	No. De Acciones	No. De Acciones Realizadas	%	No. De Acciones NO programadas o realizadas con anticipación	%	Porcentaje TOTAL
PRESIDENCIA	10	9	90%	4	40%	130%
SEC EJEC	19	19	100%	4	21%	121%
PROVICTIMA	5	5	100%	1	20%	120%
CAPACITACION	26	22	85%	3	12%	96%
CONTROL DOC / UPP	12	12	100%	1	8%	108%
COM SOC	23	20	87%	1	4%	91%
COORD VISIT	8	7	88%	1	13%	100%
QUEJAS	9	9	100%	1	11%	111%
VISIT GENERALES	10	10	100%	1	10%	110%
SIST PENIT	12	12	100%	1	8%	108%
CASAS ASISTENCIALES	4	3	75%	1	25%	100%
GRUPOS VULNERABLES	5	5	100%	0	0%	100%
SEGUIMIENTO	7	7	100%	1	14%	114%
MIGRANTES	5	4	80%	1	20%	100%
VISIT ITINERANTE	20	20	100%	1	5%	105%
VISIT REGIONALES	29	23	79%	0	0%	79%
DIREC ADMVA.	14	14	100%	1	7%	107%
REC HUMANOS	14	14	100%	1	7%	107%
CONTABILIDAD	12	12	100%	0	0%	100%
INFORMATICA	21	21	100%	1	5%	105%
MANTENIMIENTO	14	14	100%	0	0%	100%
OFICIALIA DE PARTES	10	10	100%	1	10%	110%
TOTAL	289	272	95%	26	11%	106%

Nota: Algunas áreas presentan un cumplimiento arriba del 100%, debido a que algunas actividades proyectadas se han realizado de manera anticipada.

Abril 2013 - Porcentaje de Actividades Cumplidas

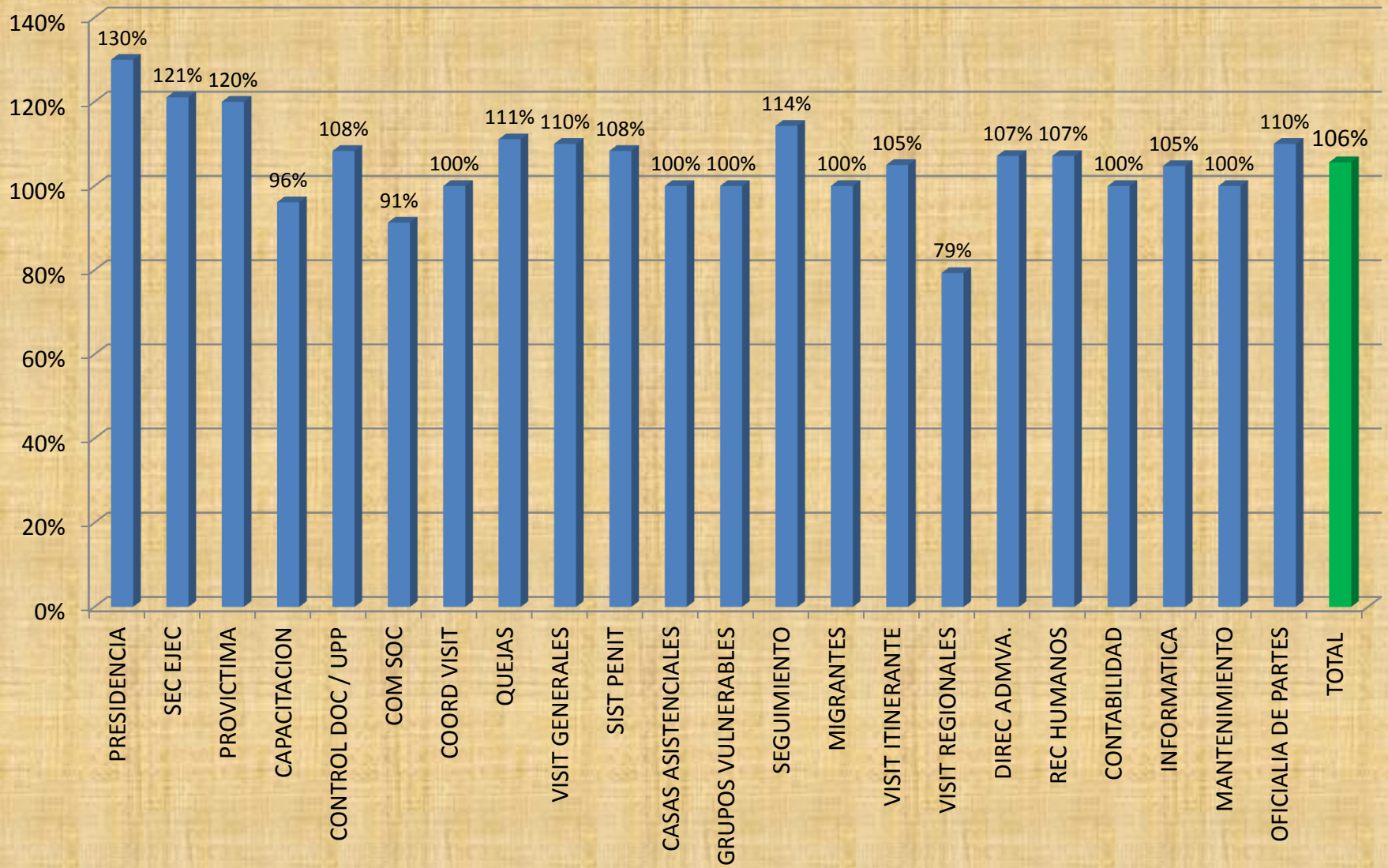


Abril 2013 - Porcentaje de Actividades No Programadas o Realizadas con Anticipación



Nota: Algunas áreas presentan un cumplimiento arriba del 100%, debido a que algunas actividades proyectadas se han realizado de manera anticipada.

Abril 2013 - Porcentaje Total de Cumplimiento 106%



Nota: Algunas áreas presentan un cumplimiento arriba del 100%, debido a que algunas actividades proyectadas se han realizado de manera anticipada.